

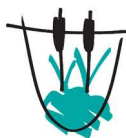


Politische Gemeinde Eggersriet
Heidenerstrasse 5
9034 Eggersriet

Finanzbericht 2022



Eggersriet, 2. Februar 2023



Zahlen im Überblick

Rechnung Gemeindehaushalt

	Beträge in TCHF	Budget 2022	Rechnung 2022	Budget 2023
Erfolgsrechnung				
Operativer Aufwand		-11'411.4	-10'908.3	-11'592.4
Operativer Ertrag		11'219.6	12'066.7	11'668.8
Operatives Ergebnis		-191.8	1'158.4	76.4
Einlagen in Reserven		-0.0	-0.0	-0.0
Entnahmen aus Reserven		100.0	0.0	0.0
Ergebnis aus Reservenveränderungen		100.0	0.0	0.0
Gesamtergebnis		-91.8	1'158.4	76.4
Verwendung des Ertragsüberschusses				
Einlage in die Ausgleichsreserven			1'110.0	
Zuweisung in kumulierte Ergebnisse Vorjahre			48.3	
Investitionsrechnung				
Investitionsausgaben			-273.9	
Investitionseinnahmen			62.2	
Nettoinvestitionen			-211.7	
Geldflussrechnung				
Geldzufluss aus Betriebstätigkeit			1'217.1	
Geldabfluss aus Investitionstätigkeit			-211.7	
Finanzierungsergebnis (- = Fehlbetrag)			1'005.4	
Bilanz				
Eigenkapital per 01.01.			5'235.0	
Eigenkapital per 31.12.			6'474.6	
Nettoschulden (- = Nettovermögen)			-1'875.2	
Steuerplan				
Steuerfuss			125%	120%
Grundsteuer			0,8‰	0,8‰
Feuerwehrabgabe in % Einfache Steuer, Minimal CHF 50.00 / Maximal CHF 500.00			20%	20%
Kennzahlen				
Einwohner/innen per 31.12.2022			2'340	
Selbstfinanzierungsgrad			637%	



Inhaltsverzeichnis

Zahlen im Überblick.....	2
Rechnung Gemeindehaushalt.....	2
Kommentar zur Jahresrechnung	5
Vergleich Budget 2022 und Rechnung 2022	5
Erläuterungen zu den wesentlichen Abweichungen	6
Jahresrechnung des allgemeinen Haushalts	12
Erfolgsrechnung.....	12
Funktionale Gliederung	12
Sachgruppengliederung – Zweistufige Erfolgsrechnung	13
Gewinnverwendung	13
Investitionsrechnung	14
Funktionale Gliederung	14
Sachgruppengliederung	14
Geldflussrechnung	15
Bilanz nach vorgeschlagener Gewinnverwendung	16
Anhang	17
Grundlagen und Grundsätze der Rechnungslegung	17
Abschreibungsmethode und Abschreibungssätze	24
Anlagespiegel.....	25
Beteiligungsspiegel	27
Rückstellungsspiegel.....	30
Gewährleistungsspiegel	30
Verpflichtungskredite	31
Eigenkapitalnachweis vor Gewinnverwendung	32
Eigenkapitalnachweis nach vorgeschlagener Gewinnverwendung	32
Leasingverbindlichkeiten	33
Liegenschaftsverzeichnis des Finanzvermögens.....	33
Liegenschaftsverzeichnis des Verwaltungsvermögens	34
Nicht gebundene Ausgaben 2023	37
Steuerplan 2023	39
Finanzkennzahlen 2022	40



Jahresrechnung der Elektra Eggersriet	41
Erfolgsrechnung.....	41
Funktionale Gliederung	41
Sachgruppengliederung – Zweistufige Erfolgsrechnung	42
Gewinnverwendung	42
Investitionsrechnung	43
Funktionale Gliederung	43
Bilanz nach vorgeschlagener Gewinnverwendung	44
Anhang	45
Abschreibungsmethode und Abschreibungssätze	45
Anlagespiegel.....	46
Eigenkapitalnachweis	47
Verpflichtungskredite	47



Kommentar zur Jahresrechnung

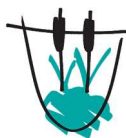
Vergleich Budget 2022 und Rechnung 2022

Beträge in CHF		Budget 2022	Rechnung 2022	Abweichung
0	Allgemeine Verwaltung	-1'257'600.00	-1'205'339.60	52'260.40
1	Öffentliche Ordnung und Sicherheit, Verteidigung	-6'100.00	43'628.89	49'728.89
2	Bildung	-5'947'300.00	-5'867'198.18	80'101.82
3	Kultur, Sport und Freizeit	-246'600.00	-177'933.42	68'666.58
4	Gesundheit	-453'100.00	-412'720.30	40'379.70
5	Soziale Sicherheit	-579'400.00	-346'562.31	232'837.69
6	Verkehr	-968'400.00	-868'694.72	99'705.28
7	Umweltschutz und Raumordnung	-137'500.00	-98'600.75	38'899.25
8	Volkswirtschaft	-35'300.00	-34'145.60	1'154.40
9	Finanzen und Steuern	9'539'500.00	10'125'946.22	586'446.22
Gemeinderechnung (- = Ausgaben- / + = Einnahmenüberschuss)		-91'800.00	1'158'380.23	1'250'180.23



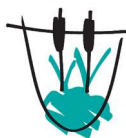
Erläuterungen zu den wesentlichen Abweichungen

		Abweichung
0	Allgemeine Verwaltung	52'260
01200	Gemeinderat – Zusätzliche Klausurtagung, Ferienabgrenzung	-10'300
	Gemeinderat – Höhere Rückerstattung Projektkosten Einheitsgemeinde	5'600
01211	Schulkommission – Grösserer Zeitaufwand für SK-Sitzungen	-4'600
	Schulkommission – Keine Weiterbildungen durchgeführt	3'000
02100	Finanzverwaltung und Steueramt – Jüngeres Personal, Reduktion Stellenprozente	23'900
	Finanzverwaltung und Steueramt – Neu Sparbeiträge bei jungem Personal	-3'400
	Finanzverwaltung und Steueramt – Übernahme Weiterbildungskosten	-6'400
	Finanzverwaltung und Steueramt – Weniger externe Beratungen	2'800
	Finanzverwaltung und Steueramt – höhere Provision Kirchgemeinden	2'300
02200	Allgemeine Verwaltung – Jüngeres Personal	13'300
	Allgemeine Verwaltung – Lehrabbruch	3'100
	Allgemeine Verwaltung – Mehraufwendungen Personalaufwand (Austritt, etc.)	-3'000
	Allgemeine Verwaltung – Tiefere Büromaterialkosten	2'800
	Allgemeine Verwaltung – Tiefere Druckkosten, weniger Seitenzahlen Amtsbericht	4'600
	Allgemeine Verwaltung – Höhere Portogebühren	-3'800
	Allgemeine Verwaltung – Überprüfung BVG (Nachtragskredit)	-4'000
	Allgemeine Verwaltung – Weniger Dauerinserenten, Kirchen und Korporationen Mitteilungsblatt	-6'400
	Allgemeine Verwaltung – Höhere Rückerstattung eidg. Prüfungen Personal	3'400
02210	Bauverwaltung – Weniger Weiterbildungsaufwand	3'550
	Bauverwaltung – Deutlich weniger externe Beratungen	14'700
	Bauverwaltung – Weniger Einnahmen an Gebühren	-4'200
02270	Informatik – Tiefere Kosten Website, Wegfall Abacus / eVERA	4'600
	Informatik – FD abgeschaltet Ende 2021	5'600
02900	Verwaltungsgebäude – Höhere Heizkosten	-16'500
	Verwaltungsgebäude – Konzeptstudie Heizung, Mehrkosten Schliessanlage, Mehrkosten Alarmsystem	-9'800



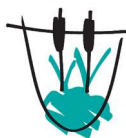
		Abweichung
1	Öffentliche Ordnung und Sicherheit, Verteidigung	49'728
14000	Allg. Rechtswesen – Mehrkosten KESB	-7'200
14001	Grundbuchamt – Höhere Gebühreneinnahmen	18'900
15000	Feuerwehr – Auflösung Rücklage, tiefere Schlussrechnung	38'600
	Feuerwehr – Tiefere Kosten Feuerschutzbeitrag	5'900
	Feuerwehr – Tiefere Quellensteuereinnahmen	-2'700
	Feuerwehr – Tiefere Ersatzabgaben	-8'700
16200	Zivilschutz allgemein – Rückvergütung RZSO Beiträge	-4'100

		Abweichung
2	Bildung	80'101
21100	Kindergarten – Anstellungsveränderungen, höhere Lohnklasse von neuen Lehrpersonen	-30'300
	Kindergarten – Rückervergütung Kanton St. Gallen Kindergarten Pausenaufsichten	13'200
21200	Primarstufe – Anstellungsveränderungen	26'100
	Primarstufe – Längerer Ausfall einer Lehrperson (Unfall)	-36'200
	Primarstufe – Rückerstattung Kanton in Ertrag, Nachtragskredit für individuelle Weiterbildung	-5'600
	Primarstufe – Sparsamer Umgang mit Lehrmittel	3'400
	Primarstufe – Sparsamer Umgang mit Material für technisches Gestalten	5'500
	Primarstufe – Sparsamer Umgang mit Material für textiles Gestalten	2'500
	Primarstufe – Sparsamer Umgang mit Lehrmittel	2'400
	Primarstufe – Weniger Anschaffungen an Mobiliar	4'400
	Primarstufe – Seit Sommer nur noch 1 Zivi	7'400
	Primarstufe – Seit Sommer nur noch 1 Zivi	20'100
	Primarstufe – Rückvergütungen individuelle Weiterbildungen höher	4'300
21400	Musikschule – weniger Musikschüler	12'200
21701	Schulhaus Eggersriet – Verzicht Anschaffung Regale	5'100
	Schulhaus Eggersriet – Erhöhte Gaskosten, Einkauf Heizöl	-31'400
	Schulhaus Eggersriet – Sportplatzbeleuchtung viel günstiger	9'300
	Schulhaus Eggersriet – Verbindungstüre Schulzimmer	-8'600
21702	Kindergarten Eggersriet – Höhere Gaskosten	-3'400
21705	Schulhaus Grub SG – Höhere Gaskosten	-24'300
	Schulhaus Grub SG – Tiefere Kosten Fallschutz	13'900
	Schulhaus Grub SG – Versicherungsleistung Hagelschlag	6'600
	Schulhaus Grub SG – Schulleiterwohnung Vermietung ab August	-2'000
21708	Mehrzweckanlage Grub SG – Höhere Gaskosten	-46'200
	Mehrzweckanlage Grub SG – Versicherungsleistung Hagelschlag	10'800
	Mehrzweckanlage Grub SG – Vermehrte Vermietung an Dritte	4'300
	Mehrzweckanlage Grub SG – Beitrag Energieförderprogramm Flachdachsanieierung 2021	3'400
21901	Schulverwaltung – Sitzungsgeld in Funktion SK verbucht	4'000



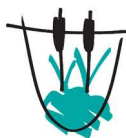
21910	Informatik Schule – Weniger Aufwand für iScout, keine Installationen iPad (keine Anschaffung)	9'200
	Informatik Schule – Günstigere Anschaffungen, sparsamerer Umgang mit Ressourcen	6'600
	Informatik Schule – Sparsamerer Umgang mit Ressourcen	5'900
21920	Schulpsychologischer Dienst – höherer Abklärungsbedarf	-2'300
21921	Schulsozialarbeit – Personalwechsel	4'300
21923	Schulanlässe, Freizeitangebote – Weniger Leiter für Lager benötigt	2'500
	Schulanlässe, Freizeitangebote – Kein Sporttag durchgeführt	4'700
	Schulanlässe, Freizeitangebote – Fahrten für Schullager sind im Konto 21922.31300 verbucht	5'500
	Schulanlässe, Freizeitangebote – Günstigere Lager	16'700
	Schulanlässe, Freizeitangebote – Günstigere Sportwoche	16'300
	Schulanlässe, Freizeitangebote – Weniger Teilnahmen an Lager	3'600
21924	Schulgelder – Weniger Oberstufenschüler	50'200
	Schulgelder – Weniger Sport- und Talentschüler	2'300
	Schulgelder – Weniger auswärtige sonderpädagogische Massnahmen	14'900
	Schulgelder – Wegzug Pflegekind	-3'800
21930	Sonderpädagogische Massnahmen – Personalwechsel, tiefere Lohnklassen	14'400
	Sonderpädagogische Massnahmen – Personalwechsel, höhere Lohnklassen	-5'900
	Sonderpädagogische Massnahmen – Erhöhter Bedarf für fremdsprachige Kinder	-10'200
	Sonderpädagogische Massnahmen – Höhere Stellvertretungskosten für unbezahlten Urlaub einer Lehrperson	19'100
	Sonderpädagogische Massnahmen – Keine Weiterbildungen durchgeführt, Rückerstattung infolge Austrittes einer Lehrperson	2'200

		Abweichung
3	Kultur, Sport und Freizeit	68'666
31200	Denkmalpflege – Keine Beitragsgesuche von Privaten	3'000
32900	Kulturförderung – Operativer Start Kulturförderstrategie auf 2023 verschoben	9'200
	Kulturförderung – Keine speziellen Anlässe	2'700
34200	Parkanlagen und Wanderwege – 10' Verzicht Stationenweg, 5' Wanderweg Rohr zulasten Bauherrschaft, günstiger aufgrund Eigenleistung durch Werkdienst	34'800
	Parkanlagen und Wanderwege – Weniger Unterhalt Spielplätze aufgrund Eigenleistung durch Werkdienst	23'600
	Parkanlagen und Wanderwege – Mehr Eigenleistung	-12'100
34209	Übrige Freizeitgestaltung – Bädereintritte nur bis August, anschliessend Hallenbadverbund	2'000



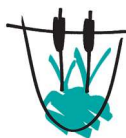
		Abweichung
4	Gesundheit	40'379
41210	Stationäre Pflege – Tiefere Kosten Restfinanzierung	49'500
42110	Ambulante Pflege – Höhere Kosten Restfinanzierung	-14'900

		Abweichung
5	Soziale Sicherheit	232'837
51100	Krankenpflege-Grundversicherung – Höhere Rückerstattungskosten SVA für IPV	5'700
54300	Alimentenbevorschussung und -inkasso – Tiefere Kosten netto	7'400
54400	Jugendschutz allgemein – 1 Fall NUK, Weiterverrechnung neu über Gemeinde	2'000
54410	Kinder- und Jugendheime – kein Fall	10'000
54510	Kinderkrippen und -horte – Mehr Subventionsanträge	-3'800
54511	Familienzentrum – Jährliche Entschädigung Leitung	-3'000
	Familienzentrum – Weniger Stundenaufwand	3'900
	Familienzentrum – Tiefere Kosten für Betriebs- und Verbrauchsmaterial	5'100
	Familienzentrum – Tiefere Kosten für Lebensmittel	3'400
	Familienzentrum – Höherer Kredit frühe Förderung (Verlängerung)	8'100
54520	Elternschaftsbeiträge – keine Gesuche eingegangen	3'000
54540	Sozialpädagogische Familienbegleitung – Weniger Aufwand Koosa	14'100
55900	Arbeitsintegration – Weniger Kosten	7'600
55910	Arbeitsmarktliche Projekte – Abschluss Lehre, keine weiteren Integrationseinsätze	25'900
	Arbeitsmarktliche Projekte – Aufgrund weniger Aufwand auch weniger interne Verrechnungen möglich	-9'700
56000	Sozialer Wohnungsbau – Vertrag im Sommer 2022 ausgelaufen	4'500
57201	Ortsbürger – Kein Fall	5'000
57202	Kantonsbürger – Kein Fall	15'000
57202	Bürger anderer Kantone – Nur 1 Fall von April – Juni	22'000
	Bürger anderer Kantone – Rückerstattung frühere Jahre	17'700
57204	Ausländer – 1 Fall seit August	12'400
57300	Asylwesen allgemein – Anteilmässiger Lohn, Rest in Funktion 57900	2'900
	Asylwesen allgemein – Anschaffung Tutoris verschoben	11'000
57321	Asylsuchende – Rückzahlung Überschuss TISG 2022 für Asylsuchende	15'000
57322	Sonderunterbringungskosten – Miete nur bis August	3'000
	Sonderunterbringungskosten – Weniger Rückerstattungen aufgrund weniger Aufwand	-7'300
57371	Anerkannte Flüchtlinge – Wegfall 1 Fall und 1 neuer Fall	7'200
	Anerkannte Flüchtlinge – Integrationsgelder VJ wurden nicht abgegrenzt	3'700



57372	Vorläufig aufgenommene Flüchtlinge – Mietkosten neu in Funktion 57322	22'400
	Vorläufig aufgenommene Flüchtlinge – Mehraufwand Integrationsauslagen	-3'800
	Vorläufig aufgenommene Flüchtlinge – Weniger interne Stundenaufwände	9'700
	Vorläufig aufgenommene Flüchtlinge – Integrationsgelder VJ wurden nicht abgegrenzt	18'500
57900	Sozialamt – Phasenweise Stellenprozentenerhöhungen	-15'300
	Sozialamt – Weniger Weiterbildungen besucht	2'100
	Sozialamt – Weniger Einsätze durch Externe	3'400
57902	Allgemeine Sozialhilfe – Externe Beistandschaft	-3'600
	Allgemeine Sozialhilfe – Weniger Einnahmen	-4'500

		Abweichung
6	Verkehr	99'705
61500	Strassen, Brücken und Plätze – Zusätzliche Anstellung	-24'600
	Strassen, Brücken und Plätze – Neuer Lernender seit August	-4'500
	Strassen, Brücken und Plätze – Übernahme Fahrstunden (Nachtragskredit)	-4'300
	Strassen, Brücken und Plätze – Weniger Verbrauchsmaterial	5'500
	Strassen, Brücken und Plätze – Strassenbeleuchtung günstiger, Abgrenzung zu hoch	9'500
	Strassen, Brücken und Plätze – Keine Dienstleistungen Dritter	2'000
	Strassen, Brücken und Plätze – Keine externe Beratungen	5'000
	Strassen, Brücken und Plätze – Ersatz Hochstammbäume teurer	-2'600
	Strassen, Brücken und Plätze – Sanierung Unterbilchen und Rorschacherstrasse nicht begonnen	56'600
	Strassen, Brücken und Plätze – Weniger Schneeräumungsarbeiten	26'700
	Strassen, Brücken und Plätze – Zusätzlicher UFB Sonnenbergstrasse wegen Stützmauer	5'100
	Strassen, Brücken und Plätze – Höherer Unterhalt an Apparaten, Maschinen, Geräte, Fahrzeuge, Werkzeuge	-3'200
	Strassen, Brücken und Plätze – Höherer Abschreibungsaufwand	-6'000
	Strassen, Brücken und Plätze – Diverse Verkäufe aus Werkhof	3'400
	Strassen, Brücken und Plätze – Höhere Kantonsbeiträge Strassenlasten	3'600
	Strassen, Brücken und Plätze – Mehr interne Stundenverrechnung	32'600
61900	Werkhof – Erhöhte Gaskosten	-5'100
62201	Agglomerationsverkehr – Keine externen Beratungen	2'000



		Abweichung
7	Umweltschutz und Raumordnung	38'899
72	Abwasserbeseitigung – Tiefere Entschädigung an AVA	3'300
	Abwasserbeseitigung – Tiefere Kosten Dienstleistungen Dritter	3'300
	Abwasserbeseitigung – Weniger Unterhaltsarbeiten	85'100
	Abwasserbeseitigung – Weniger Kanalisationsunterhalt GEP	17'300
	Abwasserbeseitigung – Tiefere Kosten AVA	9'700
	Abwasserbeseitigung – Auflösung Rückstellung VJ	28'800
73	Abfallwirtschaft – Mehr interne Verrechnungen	-13'800
74100	Gewässerverbauungen – Keine Dienstleistungen Dritter	2'000
	Gewässerverbauungen – Weniger Unterhaltsarbeiten	4'400
75000	Arten und Landschaftsschutz – Kein Unterhalt an Grundstücken	2'000
77100	Friedhof und Bestattung – Höhere Rückerstattungskosten bei Todesfällen	3'700
79000	Raumplanung – Weniger externe Beratungen	21'800

		Abweichung
9	Finanzen und Steuern	586'446
91	Weniger Forderungsverluste	14'400
	Einkommens- und Vermögenssteuern natürliche Personen RJ	288'200
	Einkommens- und Vermögenssteuern natürliche Personen VJ	327'000
	Reduktion Steuerfusskorrektur	22'200
	Quellensteuern natürliche Personen	-29'700
	Gewinn- und Kapitalsteuern juristische Personen	66'400
	Grundstückgewinnsteuern	-14'700
	Grundsteuern	12'600
	Handänderungssteuern	61'800
95001	Gewinnablieferung Elektra – Gemeindeabgaben 87'8	-4'100
96100	Zinsen – Höhere Zinskosten SGKB	2'400
	Zinsen – Weniger Verzugszinseinnahmen	-2'600
	Zinsen – Verzinsung KK höher	3'000
96300	Liegenschaften diverse – 96' WB Im Ried 2, LS-Neuschätzungen	-96'600
	Liegenschaften diverse – Entschädigung Näherbaurecht	40'000
96301	Liegenschaft Spitzestrasse 6 – Anschlussgebühren WK	-4'000
	Liegenschaft Spitzestrasse 6 – Höhere Energiekosten	-4'100
96302	Liegenschaft Heimat – Abgrenzung Entsorgung Aushub nicht benötigt	15'000
96304	Liegenschaft St. Gallerstr. 31 – Nicht vermietet	-7'200
96305	Liegenschaft Im Ried 2 – Höhere Unterhaltskosten	-2'300
97100	Rückverteilung aus CO2-Abgabe – Höhere Rückverteilung inkl. Schule	2'300
99000	Keine Entnahme aus Ausgleichsreserven	-100'000

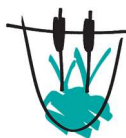


Jahresrechnung des allgemeinen Haushalts

Erfolgsrechnung

Funktionale Gliederung

	Beträge in CHF	Budget 2022	Rechnung 2022	Budget 2023
Nettoaufwand nach Funktion				
0 Allgemeine Verwaltung		-1'257'600.00	-1'205'339.60	-1'313'600.00
1 Öffentliche Ordnung und Sicherheit, Verteidigung		-6'100.00	43'628.89	-23'200.00
2 Bildung		-5'947'300.00	-5'867'198.18	-6'165'100.00
3 Kultur, Sport und Freizeit		-246'600.00	-177'933.42	-214'600.00
4 Gesundheit		-453'100.00	-412'720.30	-478'400.00
5 Soziale Sicherheit		-579'400.00	-346'562.31	-534'600.00
6 Verkehr		-968'400.00	-868'694.72	-923'800.00
7 Umweltschutz und Raumordnung		-137'500.00	-98'600.75	-126'500.00
8 Volkswirtschaft		-35'300.00	-34'145.60	-53'300.00
9 Finanzen und Steuern		9'539'500.00	10'125'946.22	9'909'500.00
Gesamtergebnis (- = Aufwand- / + = Ertragsüberschuss)		-91'800.00	1'158'380.23	76'400.00



Sachgruppengliederung – Zweistufige Erfolgsrechnung

	Beträge in CHF	Budget 2022	Rechnung 2022	Budget 2023
Betrieblicher Aufwand		-11'347'200.00	-10'752'166.64	-11'524'500.00
30 Personalaufwand		-4'652'200.00	-4'665'148.75	-4'621'000.00
31 Sach- und übriger Betriebsaufwand		-2'222'900.00	-1'871'557.16	-2'139'200.00
33 Abschreibungen Verwaltungsverm.		-177'800.00	-185'423.00	-198'000.00
35 Einlagen Fonds/Spezialfinanzierungen		-10'100.00	-81'756.42	-46'800.00
36 Transferaufwand		-4'284'200.00	-3'948'281.31	-4'519'500.00
Betrieblicher Ertrag		10'994'900.00	11'807'749.60	11'475'800.00
40 Fiskalertrag		7'334'000.00	8'064'728.93	7'773'300.00
42 Entgelte		1'174'000.00	1'215'381.79	1'090'100.00
43 Verschiedene Erträge		9'500.00	0.00	0.00
45 Entnahmen Fonds / Spezialfinanz.		57'900.00	517.35	0.00
46 Transferertrag		2'419'500.00	2'527'121.53	2'612'400.00
Betriebsergebnis (- = Aufwands- / + = Ertragsüberschuss)		-352'300.00	1'055'582.96	-48'700.00
34 Finanzaufwand		-64'200.00	-156'141.57	-67'900.00
44 Finanzertrag		224'700.00	258'938.84	193'000.00
Finanzergebnis		160'500.00	102'797.27	125'100.00
Operatives Ergebnis (+ = Ertragsüberschuss)		-191'800.00	1'158'380.23	76'400.00
38 Einlagen in Reserven		0.00	0.00	0.00
48 Entnahmen aus Reserven		100'000.00	0.00	0.00
Ergebnis aus Reserveveränderungen		100'000.00	0.00	0.00
Gesamtergebnis (- = Aufwands- / + = Ertragsüberschuss)		-91'800.00	1'158'380.23	76'400.00

Gewinnverwendung

Der Bürgerschaft beantragte Gewinnverwendung:

Einlagen in die Ausgleichsreserven

-1'110'000.00

**Zuweisung in kumulierte Ergebnisse
Vorjahre/Bilanzüberschuss**

48'380.23

Der Gemeinderat empfiehlt, vom Gewinn CHF 1'110'000.00 in die Ausgleichsreserve Gemeindehaushalt zu legen, welche für den Ausgleich von kurzfristigen Schwankungen in der ersten Stufe der Erfolgsrechnung im Interesse einer nachhaltigen Finanz- und Steuerfusspolitik verwendet werden kann. Die Ausgleichsreserven betragen neu CHF 4'700'000.00, der Bilanzüberschuss CHF 1'227'620.08.



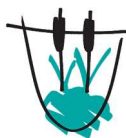
Investitionsrechnung

Funktionale Gliederung

	Beträge in CHF	Budget 2022	Rechnung 2022	Budget 2023
Nettoinvestitionen				
0 Allgemeine Verwaltung				-800'000.00
1 Öffentliche Ordnung und Sicherheit, Verteidigung				-189'000.00
2 Bildung	-325'000.00	-73'100.50	-460'000.00	
3 Kultur, Sport und Freizeit				
4 Gesundheit				
5 Soziale Sicherheit	3'300.00	3'100.00	2'500.00	
6 Verkehr	-1'035'000.00	-200'817.10	-1'018'000.00	
7 Umweltschutz und Raumordnung	-100'000.00	59'131.87		
8 Volkswirtschaft				
9 Finanzen und Steuern				
Gesamtergebnis (- = Aufwands- / + = Ertragsüberschuss)	-1'456'700.00	-211'685.73	-2'464'500.00	

Sachgruppengliederung

	Beträge in CHF	Budget 2022	Rechnung 2022	Budget 2023
5 Investitionsausgaben	-1'460'000.00	-273'917.60	-2'467'000.00	
50 Sachanlagen	-1'150'000.00	-201'555.55	-2'227'000.00	
52 Immaterielle Anlagen	-310'000.00	-72'362.05	-240'000.00	
54 Darlehen				
55 Beteiligungen und Grundkapitalien				
56 Eigene Investitionsbeiträge				
6 Investitionseinnahmen	3'300.00	62'231.87	2'500.00	
60 Übertragung von Sachanlagen ins Finanzvermögen				
62 Übertragung immaterielle Anlagen ins Finanzvermögen				
63 Investitionsbeiträge für eigene Rechnung		59'131.87		
64 Rückzahlung von Darlehen	3'300.00	3'100.00	2'500.00	
65 Übertragung von Beteiligungen				
66 Rückzahlung eigener Investitions- beiträge				
Nettoinvestitionen (- = Aufwands- / + = Ertragsüberschuss)	-1'456'700.00	-211'685.73	-2'464'500.00	



Geldflussrechnung

Beträge in CHF	Rechnung 2021	Rechnung 2022
Jahresergebnis Erfolgsrechnung	171'380.81	1'158'380.23
+ Abschreibungen (Verwaltungsvermögen)	165'518.70	185'423.00
- Auflösung passivierte Investitionsbeiträge	-48'331.00	-77'095.00
+/- Abnahme/Zunahme Forderungen	108'247.99	-31'395.28
+/- Abnahme/Zunahme aktive Rechnungsabgrenzungen	-90'544.95	-34'552.40
+/- Wertberichtigung Sachanlagen FV	297'169.50	96'600.00
+/- Zunahme/Abnahme laufende Verbindlichkeiten	-201'583.57	-71'030.55
+/- Zunahme/Abnahme passive Rechnungsabgrenzungen	490'636.00	-130'084.00
+/- Bildung/Auflösung Rückstellungen der Erfolgsrechnung	-101'550.00	39'650.00
+/- Einlagen/Entnahmen Fonds/Spezialfinanzierung FK/EK	65'975.83	81'239.07
+/- Einlagen/Entnahmen Reserven EK	0.00	0.00
Geldfluss aus betrieblicher Tätigkeit (- = Abfluss / + = Zufluss)	856'919.31	1'217'135.07
Investitionsausgaben	-1'138'715.85	-273'917.60
Investitionseinnahmen	434'946.00	62'231.87
Geldfluss aus Investitionstätigkeit (- = Abfluss / + = Zufluss)	-703'769.85	-211'685.73
Finanzierungsergebnis (- = Fehlbetrag / + = Überschuss)	153'149.46	1'005'449.34
+/- Zunahme/Abnahme kurzfristige Finanzverbindlichkeiten	-174'744.58	16'409.40
+/- Zunahme/Abnahme langfristige Finanzverbindlichkeiten	579'900.00	-20'100.00
+/- Abnahme/Zunahme Finanzanlagen FV	0.00	0.00
+/- Gewinne/Verluste auf Finanzanlagen (realisiert)	-62'300.00	96'600.00
+/- Wertaufholungen/Wertberichtigungen Sachanlagen FV	-297'169.50	-96'600.00
+/- Abnahme/Zunahme Kontokorrentguthaben mit Nahest.	-302'250.32	-68'360.06
+/- Zunahme/Abnahme Kontokorrentguthaben mit Dritten	-10'992.00	-17'912.00
Geldfluss aus Finanzierungstätigkeit (- = Abfluss / + = Zufluss)	-267'556.40	-89'962.66
Veränderung flüssige Mittel (- = Abnahme / + = Zunahme)	-114'406.94	915'486.68
Stand Flüssige Mittel per 01.01.	3'343'900.10	3'229'493.16
Stand Flüssige Mittel per 31.12.	3'229'493.16	4'144'979.84
Veränderung flüssige Mittel (- = Abnahme / + = Zunahme)	-114'406.94	915'486.68

Die Geldflussrechnung ist eine Gegenüberstellung der Zunahme und der Abnahme der flüssigen Mittel in einer Periode. Sie stellt den Geldfluss aus betrieblicher Tätigkeit, Investitionstätigkeit und Finanzierungstätigkeit dar. Die flüssigen Mittel bestehen aus den Konten Kassa, Post und Bank. Der Geldfluss aus betrieblicher Tätigkeit stellt für öffentliche Gemeinwesen einen Indikator dafür dar, wie gut es gelungen ist, Zahlungsmittelzuschüsse zu erwirtschaften. Der Geldfluss aus Investitionstätigkeit ist der Saldo aus Investitionseinnahmen und Investitionsausgaben, bereinigt um nicht-liquiditätswirksame Posten. Der Geldfluss aus Finanzierungstätigkeit ist der Saldo aus Finanzeinnahmen (Dividenden, Zinserträge, u.Ä.) und Finanzausgaben (Zinsaufwand, Darlehenstilgung, u.Ä.). Für öffentliche Gemeinwesen ist es eine Kennzahl, die hilft, zukünftige Ansprüche von Kapitalgebern gegenüber dem öffentlichen Gemeinwesen abzuschätzen.



Bilanz nach vorgeschlagener Gewinnverwendung

	Beträge in CHF	Anfangsbestand 01.01.2022	Endbestand 31.12.2022
10 Finanzvermögen		8'867'022.44	9'820'216.86
100 Flüssige Mittel und kurzfristige Geldanlagen		3'229'493.16	4'144'979.84
101 Forderungen		1'721'229.28	1'820'984.62
104 Aktive Rechnungsabgrenzungen		133'950.00	168'502.40
107 Finanzanlagen		30'450.00	30'450.00
108 Sachanlagen		3'751'900.00	3'655'300.00
14 Verwaltungsvermögen		3'057'275.15	3'142'669.75
140 Sachanlagen		2'728'975.15	2'747'416.50
142 Immaterielle Anlagen		0.00	70'053.25
144 Darlehen		28'300.00	25'200.00
145 Beteiligungen, Grundkapitalien		300'000.00	300'000.00
Total Aktiven		11'924'297.59	12'962'886.61
20 Fremdkapital		6'689'327.38	6'488'297.10
200 Laufende Verbindlichkeiten		3'130'229.59	3'041'287.04
201 Kurzfristige Finanzverbindlichkeiten		-48'953.41	-32'544.01
204 Passive Rechnungsabgrenzungen		560'188.00	430'104.00
205 Kurzfristige Rückstellungen		215'950.00	255'600.00
206 Langfristige Finanzverbindlichkeiten		2'804'413.20	2'766'350.07
209 Langfristige Rückstellungen		27'500.00	27'500.00
29 Eigenkapital		5'234'970.21	6'474'589.51
290 Spezialfinanzierungen im Eigenkapital		265'730.36	346'969.43
294 Reserven		3'790'000.00	4'900'000.00
- Vorfinanzierungen		200'000.00	200'000.00
- Ausgleichsreserven		3'590'000.00	4'700'000.00
299 Bilanzüberschuss		1'179'239.85	1'227'620.08
- Jahresergebnis		5'480.81	48'380.23
- kumulierte Ergebnisse der Vorjahre		1'173'759.04	1'179'239.85
Total Passiven		11'924'297.59	12'962'886.61



Anhang

Grundlagen und Grundsätze der Rechnungslegung

Einschliesslich der wesentlichen Bilanzierungs- und Bewertungsgrundsätze

Angewandetes Regelwerk

Die vorliegende Rechnung wurde in Übereinstimmung mit dem Gemeindegesetz (sGS 151.2) und der Verordnung über den Finanzhaushalt der Gemeinden (sGS 151.53) erstellt. Es werden die allgemeinen Grundlagen und Grundsätze der Rechnungslegung der St.Galler Gemeinden angewendet.

Rechnungslegungsgrundsätze

Die Grundsätze zur Rechnungslegung richten sich nach Art. 106a Abs. 1 des Gemeindegesetzes (sGS 151.2):

Bruttodarstellung

Aufwände und Erträge, Ausgaben und Einnahmen sowie Aktiven und Passiven werden getrennt voneinander, ohne gegenseitige Verrechnung, und in voller Höhe ausgewiesen.¹

Fortführung

Für die Rechnungslegung ist die Fortführung der Tätigkeit der Gemeinden wegleitend.

Periodenabgrenzung

Aufwände und Erträge werden in derjenigen Periode erfasst, in der sie verursacht werden.

Vergleichbarkeit

Die Rechnungen der Gesamtgemeinde und der Verwaltungseinheiten sollen sowohl untereinander als auch über die Zeit hinweg vergleichbar sein.

Stetigkeit

Die Grundsätze der Rechnungslegung bleiben nach Möglichkeit während eines längeren Zeitraums unverändert.

Verständlichkeit

Die Informationen müssen klar und nachvollziehbar sein.

Wesentlichkeit

Sämtliche Informationen im Hinblick auf die Adressaten, die für eine rasche und umfassende Beurteilung der Vermögens-, Finanz- und Ertragslage notwendig sind, sind offenzulegen. Nicht relevante Informationen sollen ausgelassen werden.

Zuverlässigkeit

Die Informationen sollen richtig sein und glaubwürdig dargestellt werden (Richtigkeit). Der wirtschaftliche Gehalt soll die Abbildung bestimmen (wirtschaftliche Betrachtungsweise). Die Informationen sollen willkürfrei und wertfrei dargestellt werden (Vollständigkeit).

¹ Ausnahmen vom Prinzip der Bruttodarstellung sind aus dem Kontenrahmen ersichtlich.



Bilanzierung und Bewertung

Die Bilanz wird als Stichtagsrechnung geführt. Bilanzstichtag ist der 31. Dezember. Während die Bilanzierungsgrundsätze die Frage beantworten, ob ein Sachverhalt in der Bilanz auszuweisen ist, legen die Bewertungsgrundsätze fest, mit welchem Wert die Position in der Bilanz zu erscheinen hat.

Finanzvermögen

Das Finanzvermögen besteht aus den Vermögenswerten, die nicht unmittelbar der Erfüllung öffentlicher Aufgaben dienen.

Kontengruppe		Definition und Bilanzierung	Bewertung
100	Flüssige Mittel und kurzfristige Geldanlagen	Jederzeit verfügbare Geldmittel und Sichtguthaben	Nominalwert, Fremdwährungen sind zum Tageskurs per Bilanzstichtag umgerechnet
101	Forderungen	Guthaben, die auf einem öffentlich-rechtlichen oder privat-rechtlichen Anspruch der Gemeinde gegenüber Dritten beruhen. Es handelt sich dabei um Forderungen, die ihrer Natur nach kurzfristig realisierbar sind und deshalb entsprechend ihrer Fälligkeit in flüssige Mittel umgewandelt werden. Forderungen werden verbucht, wenn die entsprechende Lieferung oder Leistung erbracht ist.	Sollverbuchung, Bruttomethode, Nominalwert, Einzelbewertungsmethode
102	Kurzfristige Finanzanlagen	Finanzanlagen mit Laufzeiten von 90 Tagen bis 1 Jahr Sämtliche Finanzanlagen sind zu bilanzieren.	Sparkonten zum Nominalwert, Sparkonten in Fremdwährungen sind zum Tageskurs per Bilanzstichtag umgerechnet, Wertschriften mit Kurswert zum Kurswert per Bilanzstichtag, Wertschriften ohne Kurswert zum Verkehrswert oder zu Anschaffungs-/ Herstellkosten
104	Aktive Rechnungsabgrenzungen	Forderungen oder Ansprüche aus Lieferungen und Leistungen des Rechnungsjahres, die noch nicht in Rechnung gestellt oder eingefordert wurden, aber der Rechnungsperiode zuzuordnen sind.	Nominalwert



		Vor dem Bilanzstichtag getätigte Ausgaben oder Aufwände, die der folgenden Rechnungsperiode zu belasten sind	
106	Vorräte und angefangene Arbeiten	Für die Leistungserstellung benötigte Waren und Materialien.	Anschaffungs-/ Herstellkosten
107	Finanzanlagen	Finanzanlagen mit Laufzeiten über 1 Jahr. Sämtliche Finanzanlagen sind zu bilanzieren.	Kurswert oder Anschaffungs-/ Herstellkosten
108	Sachanlagen Finanzvermögen	Grundstücke, Gebäude und Mobilien, die als Kapitalanlage oder für einen Wiederverkauf erworben werden (Förderung des Wohnungsbaus, Industrieansiedlung, Realersatz). Auch der übrige, vorsorgliche Landerwerb wird hier aktiviert (z.B. Grundstücke in der öffentlichen Zone, sofern noch kein baureifes Projekt vorhanden ist). In diesem Konto sind auch die Übernahmen von Grundstücken aus dem Verwaltungsvermögen, die nicht mehr für die öffentliche Aufgabenerfüllung benötigt werden, zu verbuchen. Sämtliche Sachanlagen sind zu bilanzieren.	Verkehrswert
109	Forderungen gegenüber Spezialfinanzierungen und Fonds im Fremdkapital	Kumulierte Aufwandüberschüsse der Spezialfinanzierungen und Fonds im Fremdkapital.	Nominalwert



Verwaltungsvermögen

Das Verwaltungsvermögen besteht aus den Vermögenswerten, die unmittelbar der Erfüllung öffentlicher Aufgaben dienen.

Zugänge zum Verwaltungsvermögen können nur durch Aktivierung aus der Investitionsrechnung erfolgen. Abgänge erfolgen durch Abschreibung sowie durch Übertragung in das Finanzvermögen bei Veräusserung oder Entwidmung.

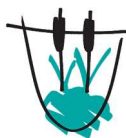
Kontengruppe		Definition und Bilanzierung	Bewertung
140	Sachanlagen VV	Sachgüter, die für die Erfüllung öffentlicher Aufgaben benötigt werden (z.B. Strassen, Hochbauten, Wasserbauten, Mobilien). Aktivierung der Investitionsausgaben, wenn sie die Aktivierungsgrenze übersteigen.	Anschaffungs-/ Herstellkosten unter Abzug planmässiger Abschreibungen
142	Immaterielle Anlagen VV	Nicht-physische Vermögensgegenstände wie Software, Lizenzen, Planungsausgaben (z.B. Ortsplanungen). Aktivierung der Investitionsausgaben, wenn sie die Aktivierungsgrenze übersteigen.	Anschaffungs-/ Herstellkosten unter Abzug planmässiger Abschreibungen
144	Darlehen	Darlehen mit festgelegter Laufzeit und Rückzahlungspflicht. Sämtliche Darlehen werden ungeachtet der Aktivierungsgrenze in der Investitionsrechnung gebucht und aktiviert.	Anschaffungskosten abzüglich notwendiger Wertberichtigungen
145	Beteiligungen, Grundkapitalien	Beteiligungen aller Art, die (Mit-) Eigentümerrechte begründen. Sämtliche Beteiligungen werden ungeachtet der Aktivierungsgrenze in der Investitionsrechnung gebucht und aktiviert.	Anschaffungskosten abzüglich notwendiger Wertberichtigungen
146	Investitionsbeiträge	Beiträge an Investitionen von Dritten, die durch finanzielle Hilfe der Gemeinde gefördert werden. Aktivierung der Investitionsbeiträge, wenn sie die Aktivierungsgrenze übersteigen.	Anschaffungs-/ Herstellkosten unter Abzug planmässiger Abschreibungen



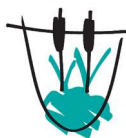
Fremdkapital

Das Fremdkapital besteht aus Verbindlichkeiten zugunsten Dritter, die innerhalb eines Zeitraums zurückbezahlt werden müssen.

Kontengruppe		Definition und Bilanzierung	Bewertung
200	Laufende Verbindlichkeiten	<p>Verbindlichkeiten aus Lieferungen und Leistungen oder anderen betrieblichen Aktivitäten, die innerhalb eines Jahres fällig sind oder fällig werden können.</p> <p>Laufende Verbindlichkeiten werden bilanziert, wenn ihr Ursprung in einem Ereignis der Vergangenheit liegt und der Mittelabfluss zur Erfüllung sicher oder wahrscheinlich ist.</p>	Sollverbuchung, Bruttomethode, Nominalwert
201	Kurzfristige Finanzverbindlichkeiten	Verbindlichkeiten aus Finanzierungsgeschäften bis 1 Jahr Laufzeit.	Nominalwert
202	Steuerbezug	Bilanzkonto für die Verbuchung von Steuertransaktionen.	Nominalwert
204	Passive Rechnungsabgrenzungen	<p>Verbindlichkeiten aus dem Bezug von Lieferungen und Leistungen des Rechnungsjahres, die noch nicht in Rechnung gestellt oder eingefordert wurden, aber der Rechnungsperiode zuzuordnen sind.</p> <p>Vor dem Bilanzstichtag eingegangene Erträge oder Einnahmen, die der folgenden Rechnungsperiode gutzuschreiben sind.</p>	Nominalwert
205	Kurzfristige Rückstellungen	<p>Durch ein Ereignis in der Vergangenheit begründeter, erwarteter oder wahrscheinlicher Mittelabfluss in der folgenden Rechnungsperiode.</p> <p>Eine Rückstellung ist zu bilden, wenn es sich um eine gegenwärtige Verpflichtung handelt, deren Ursprung in einem Ereignis der Vergangenheit liegt, der Mittelabfluss zur Erfüllung der Verpflichtung wahrscheinlich ist (Eintrittswahrscheinlichkeit über 50 Prozent), die Höhe der Verpflichtung zuverlässig geschätzt werden kann und der Betrag wesentlich ist.</p>	Nach allgemein anerkannten Grundsätzen



206	Langfristige Finanzverbindlichkeiten	Verbindlichkeiten aus Finanzierungsgeschäften über 1 Jahr Laufzeit	Nominalwert
208	Langfristige Rückstellungen	<p>Durch ein Ereignis in der Vergangenheit begründeter, erwarteter oder wahrscheinlicher Mittelabfluss in einer späteren Rechnungsperiode.</p> <p>Eine Rückstellung ist zu bilden, wenn es sich um eine gegenwärtige Verpflichtung handelt, deren Ursprung in einem Ereignis der Vergangenheit liegt, der Mittelabfluss zur Erfüllung der Verpflichtung wahrscheinlich ist (Eintrittswahrscheinlichkeit über 50 Prozent), die Höhe der Verpflichtung zuverlässig geschätzt werden kann und der Betrag wesentlich ist.</p>	Nach allgemein anerkannten Grundsätzen
209	Verbindlichkeiten gegenüber Spezialfinanzierungen und Fonds im Fremdkapital	<p>Kumulierte Ertragsüberschüsse der Spezialfinanzierungen und Fonds im Fremdkapital</p> <p>Sämtliche Spezialfinanzierungen und Fonds sind zu bilanzieren.</p>	Nominalwert



Eigenkapital

Das Eigenkapital ist der rechnerische Betrag, um den die Vermögenswerte die Verbindlichkeiten übersteigen.

Kontengruppe		Definition und Bilanzierung	Bewertung
290	Spezialfinanzierungen im Eigenkapital	Spezialfinanzierungen im Eigenkapital (z.B. Abfallbeseitigung, Abwasserbeseitigung, Feuerwehr, Altersheim) Sämtliche Spezialfinanzierungen sind zu bilanzieren.	Nominalwert
291	Fonds im Eigenkapital	Fonds im Eigenkapital (z.B. Energiefonds) Sämtliche Fonds sind zu bilanzieren.	Nominalwert
292	Rücklagen der Globalbudgetbereiche	Rücklagen, gebildet aus Rechnungsüberschüssen bzw. Budgetverbesserungen der einzelnen Bereiche	Nominalwert
293	Vorfinanzierungen und zusätzliche Abschreibungen	Reserven zur teilweisen oder vollständigen Finanzierung des zukünftigen Abschreibungsaufwands künftiger oder bereits getätigter Investitionsvorhaben Sämtliche Vorfinanzierungen und zusätzliche Abschreibungen sind zu bilanzieren.	Nominalwert
294	Reserven	Reserven zur Glättung des Gesamtergebnisses der Erfolgsrechnung (z.B. Ausgleichsreserve, Reserve Werterhalt Finanzvermögen) Sämtliche Reserven sind zu bilanzieren.	Nominalwert
295	Aufwertungsreserve Verwaltungsvermögen	Saldo der Bilanzveränderung durch Neubewertung des Verwaltungsvermögens beim Übergang auf RMSG	Nominalwert
296	Neubewertungsreserve Finanzvermögen	Saldo der Bilanzveränderung durch Neubewertung des Finanzvermögens beim Übergang auf RMSG	Nominalwert
299	Bilanzüberschuss / -fehlbetrag	Saldo aus den kumulierten Überschüssen und Defiziten der Erfolgsrechnung. Wird ein Fehlbetrag (negatives Vorzeichen) ausgewiesen, verbleibt der Posten auf der Passivseite.	Nominalwert



Abschreibungsmethode und Abschreibungssätze

Finanzvermögen

Wertberichtigungen des Finanzvermögens werden vorgenommen, wenn eine Wertveränderung gegenüber dem Buchwert eintritt.

Verwaltungsvermögen

Das Verwaltungsvermögen wird gemäss Ratsbeschluss vom 15. Mai 2017 über die folgenden Nutzungsdauern linear abgeschrieben:

Anlagekategorie	Nutzungsdauer
Böden	-
Strassen, Verkehrswege	30 Jahre
Brücken, Kunstbauten (konventionelle Bauweise)	70 Jahre
Brücken, Kunstbauten (Leichtbauweise)	15 Jahre
Wasserbau	50 Jahre
Übrige Tiefbauten (z.B. Friedhöfe, Plätze)	40 Jahre
Kanal- und Leitungsnetze	50 Jahre
Abwasseranlagen, Abfallanlagen (Tiefbauten)	50 Jahre
Gebäude, Hochbauten (konventionelle Bauweise)	33 Jahre
Gebäude, Hochbauten (Leichtbauweise)	25 Jahre
Abwasseranlagen, Abfallanlagen (Hochbauten)	30 Jahre
Waldungen, Alpen	-
Möbilien	5 Jahre
Maschinen	5 Jahre
Fahrzeuge	5 Jahre
Spezialfahrzeuge	12 Jahre
Hardware	4 Jahre
Anlagen im Bau	-
Übrige Sachanlagen	7 Jahre
Software	4 Jahre
Lizenzen, Nutzungsrechte, Markenrechte	5 Jahre
Planungskosten	10 Jahre
Übrige immaterielle Anlagen	5 Jahre
Darlehen	-
Beteiligungen, Grundkapitalien	-
Investitionsbeiträge	Gemäss Anlagekategorie des finanzierten Objekts
Passivierte Anschlussbeiträge	15 Jahre

Aktivierungsgrenze

Die Aktivierungsgrenze beträgt gemäss Ratsbeschluss vom 15. Mai 2017 CHF 30'000.00, wobei Darlehen und Beteiligungen unabhängig von ihrer Höhe aktiviert werden.



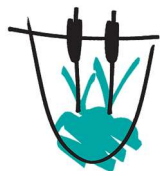
Politische Gemeinde Eggersriet
Heidenerstrasse 5
9034 Eggersriet

Anlagespiegel

Finanz- und Sachanlagen des Finanzvermögens

Konto	Anschaffungskosten			Kumulierte Wertberichtigungen					Buchwert
	Stand per 01.01.	Zugänge (+) Abgänge (-) Umglied. (+/-)	Stand per 31.12.	Stand per 01.01. (+/-)	Wert- berichtigungen (-)	Wert- aufholungen (+)	Abgänge (+/-) Umglied. (+/-)	Stand per 31.12.	
107 Finanzanlagen	32'450.00	0.00	32'450.00	-2'000.00	0.00	0.00	0.00	-2'000.00	30'450.00
1070 Aktien und Anteilscheine	32'450.00	0.00	32'450.00	-2'000.00	0.00	0.00	0.00	-2'000.00	30'450.00
1071 Verzinsliche Anlagen	0.00	0.00	0.00	0.00	0.00	0.00	0.00	0.00	0.00
1072 Langfristige Forderungen	0.00	0.00	0.00	0.00	0.00	0.00	0.00	0.00	0.00
1079 Übrige langfristige Finanzanlagen	0.00	0.00	0.00	0.00	0.00	0.00	0.00	0.00	0.00
108 Sachanlagen FV	4'050'369.50	-600.00	4'049'769.50	-298'469.50	-96'000.00	63'000.00	0.00	-394'469.50	3'655'300.00
1080 Grundstücke FV	2'012'679.00	-600.00	2'012'079.00	-4'779.00	0.00	0.00	0.00	-4'779.00	2'007'300.00
1084 Gebäude FV	2'037'690.50	0.00	2'037'690.50	-293'690.50	-96'000.00	0.00	0.00	-389'690.50	1'648'000.00
1086 Mobilien FV	0.00	0.00	0.00	0.00	0.00	0.00	0.00	0.00	0.00
1089 Übrige Sachanlagen FV	0.00	0.00	0.00	0.00	0.00	0.00	0.00	0.00	0.00
10 Total	4'082'819.50	-600.00	4'082'219.50	-300'469.50	-96'000.00	0.00	0.00	-396'469.50	3'685'750.00

Alle Wertschriften befinden sich im Tresor der Finanzverwaltung Eggersriet.



Politische Gemeinde Eggersriet
Heidenerstrasse 5
9034 Eggersriet

Finanz- und Sachanlagen des Verwaltungsvermögens

Konto	Anschaffungskosten			Kumulierte Abschreibungen				Buchwert
	Stand per 01.01.	Zugänge (+) Abgänge (-) Umglied. (+/-)	Stand per 31.12.	Stand per 01.01. (-)	Planmässige Abschrei- bungen (-)	Ausserplanm. Abschreib. / Wertbericht. (-)	Stand per 31.12.	
140 Sachanlagen VV	2'955'967.65	203'864.35	3'159'832.00	-226'992.50	-185'423.00	0.00	-412'415.50	2'747'416.50
1401 Strassen, Verkehrswege	1'522'680.60	0.00	1'522'680.60	-74'665.20	-55'781.00	0.00	-130'446.20	1'392'234.40
1403 Übrige Tiefbauten	73'490.75	0.00	73'490.75	-1'890.75	-1'836.00	0.00	-3'726.75	69'764.00
1404 Hochbauten	199'911.45	0.00	199'911.45	-18'977.20	-20'686.00	0.00	-39'663.20	160'248.25
1406 Mobilien	429'859.35	73'214.00	503'073.35	-131'459.35	-107'120.00	0.00	-238'579.35	264'494.00
1407 Anlagen in Bau	730'025.50	130'650.35	860'675.85	0.00	0.00	0.00	0.00	860'675.85
142 Immaterielle Anlagen	0.00	70'053.25	70'053.25	0.00	0.00	0.00	0.00	70'053.25
144 Darlehen	28'300.00	-3'100.00	25'200.00	0.00	0.00	0.00	0.00	25'200.00
145 Beteiligungen, Grundkapitalien	300'000.00	0.00	300'000.00	0.00	0.00	0.00	0.00	300'000.00
14 Total	3'284'267.65	270'817.60	3'555'085.25	-226'992.50	-185'423.00	0.00	-412'415.50	3'142'669.75

Passivierte Anschlussbeiträge

Konto	Erhaltene Anschlussbeiträge			Aufgelöste Anschlussbeiträge				Buchwert
	Stand per 01.01.	Zugänge (+) Abgänge (-)	Stand per 31.12.	Stand per 01.01. (-)	Planmässige Auflösungen (-)	Ausserpl. Auflösungen (-)	Stand per 31.12.	
2068 Passivierte Anschlussbeiträge	1'156'440.20	59'131.87	1'215'572.07	-82'527.00	-77'095.00	0.00	-159'622.00	1'055'950.07



Beteiligungsspiegel

Im Beteiligungsspiegel werden die wesentlichen Beteiligungen aufgeführt. Wesentlich ist eine Beteiligung dann, wenn:

- eine grössere kapitalmässige Beteiligung vorliegt
- höhere Betriebsbeiträge geleistet werden oder
- die Gemeinde einen massgeblichen Einfluss auf die Steuerung hat.

Name	Abwasserverband Altenrhein
Rechtsform	Zweckverband
Tätigkeit, erfüllte öffentl. Aufgaben	Reinigung des Abwassers im Zweckverbandsgebiet
Anteil der Gemeinde Eggersriet	Die Gemeinde Eggersriet ist eine von 17 Gemeinden im Zweckverband. Kostenübernahme: Aufteilung der Gesamtkosten nach Einwohner und Einwohner-Gleichwert. 2 Stimmen von 42.
Wesentliche weitere Miteigentümer an der Organisation	16 weitere Gemeinden 40 von insgesamt 42 Stimmen
Zahlungsströme im Berichtsjahr	Die Gemeinde Eggersriet bezahlte im GJ 2022 gemäss Rechnungsstellung einen Beitrag von CHF 275'700.09 an die Kläranlage Altenrhein.
Spezifische Risiken	Die Anlagen der ARA werden fortlaufend unterhalten und erneuert. Erneuerungen sind in der langfristigen Investitionsplanung berücksichtigt und es werden entsprechende Rückstellungen getätigt. Die Jahresrechnung 2022 liegt auf der Gemeinde zur Einsicht auf.

Name	Elektra Gemeinde Eggersriet
Rechtsform	Unselbstständiges, öffentlich-rechtl. Unternehmen
Tätigkeit, erfüllte öffentl. Aufgaben	Versorgung mit Strom auf Teilen des Gemeindegebiet
Anteil der Gemeinde Eggersriet	100 % im Eigentum der Gemeinde Eggersriet
Zahlungsströme im Berichtsjahr	Die Elektra lieferte im Berichtsjahr total CHF 127'754.41 (Abgaben an Gemeinwesen CHF 87'754.41 und Verwaltungskostenbeiträge CHF 40'000.00) an den allgemeinen Gemeindehaushalt ab. Die Kontokorrentverzinsung mit 0.5% zu Gunsten des Gemeindehaushaltes betrug CHF 4'010.48. Die Verzinsung des Eigenkapitales ist mit 1.18 Rp/kWh in den Gemeindeabgaben enthalten.
Spezifische Risiken	Die Anlagen sind in einem guten Zustand. Alle Freileitungen sind im Boden verlegt und damit gesichert. Die Umrüstung sämtlicher Zähler auf intelligente Smart Meter-Zähler wurde im Jahr 2020 abgeschlossen worden.



Name	Regionale Feuerwehr Heiden-Eggersriet-Grub-Wolfhalden
Rechtsform	Zweckverband
Tätigkeit, erfüllte öffentl. Aufgaben	Feuerschutz/Schadenswehr
Anteil der Gemeinde Eggersriet	Die Gemeinde Eggersriet ist eine von 4 Gemeinden im Zweckverband. Kostenübernahme: Aufteilung der Gesamtkosten nach Einwohner und gesamten Versicherungswert (Neuwert) aller versicherten Gebäude Der Kostenanteil 2022 beträgt 21.37%.
Wesentliche weitere Miteigentümer an der Organisation	Gemeinden Heiden AR, Grub AR, Wolfhalden AR
Zahlungsströme im Berichtsjahr	Die Gemeinde Eggersriet bezahlte für das Berichtsjahr 2022 einen Beitrag von CHF 150'104.20. Aus der Betriebsabrechnung 2021 resultierte einen Ertragsüberschuss von CHF 82'735.93, der den Verbandsgemeinden zurückerstattet wurde.
Spezifische Risiken	Der Fahrzeugpark wird laufend nachgerüstet, die Ausrüstungen sind in einem sehr guten Zustand. Der Zweckverband besitzt keine Immobilien.

Name	Musikschule Appenzeller Vorderland (MSAV)
Rechtsform	Zweckverband
Tätigkeit, erfüllte öffentl. Aufgaben	Führung einer gemeinsamen Musikschule
Anteil der Gemeinde Eggersriet	Die Gemeinde Eggersriet ist eine von 9 Gemeinden im Zweckverband. Kostenübernahme: Für die Aufteilung der Gesamtkosten ist die Zahl der Schüler massgebend. Im Gegensatz zu den Appenzeller Gemeinden kommt Eggersriet, als St. Galler Gemeinde, nicht in den Genuss von Kantonsbeiträgen.
Wesentliche weitere Miteigentümer an der Organisation	8 weitere Gemeinden 16 von insgesamt 18 Stimmen
Zahlungsströme im Berichtsjahr	Die Gemeinde Eggersriet bezahlte im GJ 2022 gemäss Rechnungsstellung einen Beitrag von CHF 185'201.95 an die Musikschule Vorderland.
Spezifische Risiken	-



Name	Gesundheits- und Seniorenzentrum AG
Rechtsform	Aktiengesellschaft des Privatrechts (Art. 620 ff. des Schweizerischen Obligationenrechts; abgekürzt: OR)
Tätigkeiten, erfüllte öffentliche Aufgaben	Betrieb des Seniorenzentrums, Angebot von Alterswohnungen im Konzept des Betreuten Wohnens und Angebot von spitalexternen Leistungen. Eine Leistungsvereinbarung regelt die Beziehung der Partner in Bezug auf die Erfüllung dieses Auftrages, die gegenseitigen Leistungen, Rechte und Pflichten der Partner.
Anteil der Gemeinde Eggersriet	100% des Aktienkapitals von CHF 300'000.00
Zahlungsströme im Berichtsjahr zwischen Gemeinde Eggersriet und Einheit/Organisation	An das Defizit der Spitex-Haushalthilfe ist ein Betrag von CHF 22'000.00 und an die Alterswohnungen „Steinbüchel“ für das betreute Wohnen einen Beitrag von CHF 5'000.00 geleistet worden.
Spezifische Risiken	Unterstützung der GSZ AG durch die Überlassung der Liegenschaften mittels einer teilweisen Schenkung zum Buchwert und die Gewährung einer Bürgschaft über den mutmasslichen Kaufpreis von CHF 5 Mio. Nebst den Beiträgen gemäss Gesetz über die Pflegefinanzierung leistet die Politische Gemeinde Eggersriet aufgrund der Fondsbestimmungen auch Zuschüsse an minderbemittelte Bewohnerinnen und Bewohner aus dem Sozialfonds.



Rückstellungsspiegel

	Bestand 01.01.2022	Veränderung	Bestand 31.12.2022	Kommentar
205 Kurzfristige Rückstellungen				
Rückstellung für Personalguthaben	27'000.00	-900.00	26'100.00	
Rückstellung für Behördenauslagen	10'950.00	-150.00	10'800.00	
Rückstellung für übrige betriebliche Tätigkeit	0.00	62'900.00	62'900.00	
Rückstellung Steuerfusskorrekturen	28'000.00	-22'200.00	5'800.00	
Umbau Liegenschaft im Ried 2	150'000.00	0.00	150'000.00	
Total kurzfristige Rückstellungen	215'950.00	39'650.00	255'600.00	
208 Langfristige Rückstellungen				
Rückstellung für Personalguthaben	27'500.00	0.00	27'500.00	
Total langfristige Rückstellungen	27'500.00	0.00	27'500.00	

Gewährleistungsspiegel

Beträge in CHF	Bestand 01.01.2022	Veränderung	Bestand 31.12.2022	Kommentar
Bürgschaft für Gesundheits- und Seniorenzentrum AG	5'000'000.00	0.00	5'000'000.00	BV-Beschluss
Diverse Zweckverbände, Solidarbürgschaften	p.m.	0.00	p.m.	
Rückforderung MiGel-Pauschalen 2015 - 2017	p.m.	0.00	p.m.	
Total	5'000'000.00	0.00	5'000'000.00	
Gewährleistungsverpflichtungen	div. p.m.	0.00	div. p.m.	



Verpflichtungskredite

Bezeichnung	Beschluss	Kredit	verwendet	Kredit 31.12.
Vorplatz Gemeindehaus BGK	BV 2013	380'000	65'000	315'000
Projektierung Staatstrasse BGK	BV 2018	40'000	24'700	15'300
Sanierung Dorfbach entlang Spitzstrasse	BV 2018	95'000	0	95'000
Werkhof Lagergebäude	BV 2019	90'000	0	90'000
Sanierung Höhenzug	BV 2020	2'886'400	723'000	2'163'400
Sanierung Falkenweg	BV 2020	240'000	100	239'900
Sanierung Benslistrasse West	BV 2020	270'000	105'000	165'000
GIS – örEb Kataster	Urne 2021	50'000	0	50'000
Sanierung Mühlbachstrasse	Urne 2021	400'000	0	400'000
Schulhaus Planungskredit	a.o. BV 2021	110'000	70'000	40'000
Schulhaus Projektwettbewerb	a.o. BV 2021	200'000	0	200'000
Erschliessungsplan Heimat	BV 2022	50'000	0	50'000
Sanierung Rorschacherstrasse	BV 2022	210'000	7'000	203'000
Ersatzbeschaffung Fahrzeug Pickup	a.o. BV 2022	105'000	0	105'000
Energieeffizienz Gruberhof	a.o. BV 2022	220'000	0	220'000
Energieeffizienz Gemeindehaus, Mietwohnungen und Arztpraxis	a.o. BV 2022	800'000	0	800'000
Schiessanlage Schaugenbädli	a.o. BV 2022	254'000	0	254'000
Verpflichtungskredit per Bilanzstichtag				5'405'600



Eigenkapitalnachweis vor Gewinnverwendung

Konto Bez.	Bezeichnung	Bestand 01.01.2022	Zunahme	Abnahme	Bestand 31.12.2022
2900	Spezialfinanzierungen im EK	265'730.36	82'146.13	907.06	346'969.43
290001	Abwasserbeseitigung	238'329.41	82'146.13	389.71	320'085.83
290002	Abfallbeseitigung	27'400.95	0.00	517.35	26'883.60
2930	Vorfinanzierungen	200'000.00	0.00	0.00	200'000.00
293010	Gewässerbau	200'000.00	0.00	0.00	200'000.00
2940	Ausgleichsreserven	3'590'000.00	0.00	0.00	3'590'000.00
2990	Jahresergebnis	5'480.81	1'158'380.23	5'480.81	1'158'380.23
2999	Kumulierte Ergebnisse aus Vorjahren	1'173'759.04	5'480.81	0.00	1'179'239.85
29	Total Eigenkapital	5'234'970.21	1'246'007.17	6'387.87	6'474'589.51

Eigenkapitalnachweis nach vorgeschlagener Gewinnverwendung

Konto Bez.	Bezeichnung	Bestand 01.01.2022	Zunahme	Abnahme	Bestand 31.12.2022
2900	Spezialfinanzierungen im EK	265'730.36	82'146.13	907.06	346'969.43
290001	Abwasserbeseitigung	238'329.41	82'146.13	389.71	320'085.83
290002	Abfallbeseitigung	27'400.95	0.00	517.35	26'883.60
2930	Vorfinanzierungen	200'000.00	0.00	0.00	200'000.00
293010	Gewässerbau	200'000.00	0.00	0.00	200'000.00
2940	Ausgleichsreserven	3'590'000.00	1'110'000.00	0.00	4'700'000.00
2990	Jahresergebnis	5'480.81	1'158'380.23	1'163'861.04	0.00
2999	Kumulierte Ergebnisse aus Vorjahren	1'173'759.04	53'861.04	0.00	1'227'620.08
29	Total Eigenkapital	5'234'970.21	2'404'387.40	1'164'768.10	6'474'589.51



Leasingverbindlichkeiten

Die EDV-Anlagen sind von der Abraxas Informatik AG geleast. Die Ausschreibung ist im 2020 erfolgt, der Leasingvertrag läuft bis Mai 2024, die nicht bilanzierten Verbindlichkeiten betragen jährlich CHF 36'546.00. Aufgeteilt in jährliche Kosten für die Arbeitsplätze CHF 26'315.00 und jährliche Kosten für das Rechenzentrum CHF 10'231.00.

Liegenschaftsverzeichnis des Finanzvermögens

Grundstück-Nr.	Lage	Objekt	Mass in m ²	Vers.-Nr.	Verkehrswert in Tsd.	Buchwert in Tausend
Liegenschaften						
372	Vogtholz	Wald	2'549	-	0.7	0.7
376	Vogtholz	Wald	626	-	0.1	0.1
399	Häldeli	Wiese	1'062	-	2.0	2.0
407	Kaden	Weg, Wiese, Wald	2'643	-	0.1	0.1
408	Kaden	Grundfläche, Wiese	10'073	-	16.0	16.0
420	Spitze	Wiese	6'995	-	16.0	16.0
421	Spitze	Wiese, Weg	6'252	-	9.0	9.0
425	Steinbüchel	WC-Anlage	3'719	361	32.6	32.6
		Wiese, Wald, Weg		-	8.4	8.4
433	Stein	Wiese, Wald (BR)	6'075	-	5.0	5.0
456	St. Gallerstrasse 31	Wohnhaus mit Hofraum	871	123	243.0	243.0
		Wiese	570		355.0	355.0
		Fläche nicht nutzbar (Trafost.)	7		7.0	7.0
473	Kellerswiesen	Spielplatz, Wiese	2'358	-	6.0	6.0
504	Spitzstrasse 6	Familienzentrum	1'086	50	480.0	480.0
		Grundfläche, Wiese			61.0	61.0
519	Heimat	Wiese, Wald	66'324	-	1'091.0	680.0
		Wertkorrektur			-411.0	
582	Bensli	Wiese	3'823	-	11.0	11.0
588	Oberweid	Wiese	40'649	-	119.0	119.0
593	Unterweid	Remise		678	0.0	0.0
		Wiese, Wege, Wald	39'357	-	95.0	95.0
599	Wiesholz	Wald, Gewässer	5'931	-	0.1	0.1
707	Sack, Eggersriet	Wiese, Bach	552	-	3.0	3.0
805	Bensli	PTT-Unterstand	577	1080	15.0	15.0
		Wiese		-	2.0	2.0
834	Fürschwendi	Wiese, Weg	899	-	1.0	1.0
835 (ME 1/3)	Obermühle	Wiese, Strasse	2'947	-	11.3	11.3
		Wald, Gewässer		-	0	0
895	Kellerswiesen	Wiese	3'109	-	8.0	8.0
944	Rohrwies	Parkplatz, Wiese	420	-	3.0	3.0
969	Oberweid	Wiese, Weg	9'526	-	24.0	24.0
1146	Heidenerstrasse	Wiese	439	-	20.0	20.0



1158 (ME 125/1000)	Im Ried 2	Laden Erdgeschoss	173	827	323.0	323.0
1175 (ME 1/42)	Im Ried	Tiefgarage		1047	26.0	26.0
1166	Steinbüchelstrasse	Wiese, Strasse (BR)	1'621	-	90.0	90.0
1167	Steinbüchelstrasse	Wiese, Strasse		-	959.0	959.0
1291	Neuwiesenstrasse	Strasse, Wiese	488	-	23.0	23.0
Total Kontogruppe 108					3'655.3	

Liegenschaftsverzeichnis des Verwaltungsvermögens

Tiefbauten

Grundstück-Nr.	Lage	Objekt	Mass in m ²	Vers.-Nr.	Verkehrswert in Tsd.	Buchwert
		Hängebrücke Mattenbach				120.8
3	Landegg	Strasse, Weg	981		0.0	0.0
47	Unterbilchen	Strasse, Weg, Acker, Wiese	1'724		0.0	0.0
67	Rorschacherstrasse	Strasse, Weg, Acker, Wiese, Gartenanlage, geschlossener Wald, Trottoir, übrige befestigte Fläche	9'003		0.0	0.0
117	Sonnenbüel	Acker, Wiese, Weide	493		0.2	0.0
124	Fürschwendistrasse	Strasse, Weg, Acker, Wiese, geschlossener Wald, Trottoir	5'714		0.0	0.0
154	Rüti	Strasse, Weg, Acker, Wiese, Gartenanlage	734		0.0	0.0
187	Rösslidamm	Acker, Wiese, geschlossener Wald, fließendes Gewässer	239		0.0	0.0
205	Kirchstrasse	Strasse, Weg, Gartenanlage, Trottoir, übrige befestigte Fläche	1'410		37.0	0.0
240	Spitzestrasse	Strasse, Weg, Acker, Wiese, Gartenanlage, Trottoir, übrige befestigte Fläche	14'813		0.0	0.0
327	Rappen	Acker, Wiese, geschlossener Wald	244		0.0	0.0
348	Rappen	Gebäude, Trafostation Rappen Acker, Wiese, geschlossener Wald	624	332	11.0	0.0
379	Wiesen	Strasse, Weg	1'356		0.0	0.0
382	Ahornstrasse	Strasse, Weg, Gartenanlage, geschlossener Wald, fließendes Gewässer	2'232		39.0	0.0
383	Neuwiesenstrasse	Strasse, Weg, Gartenanlage, fließendes Gewässer, übrige befestigte Fläche	679		10.0	0.0
457	Säntisstrasse	Strasse, Weg, Gartenanlage, übrige befestigte Fläche	476		0.0	0.0
489	Neuwiesenstrasse	Strasse, Weg, Acker, Wiese	2'058		0.0	0.0



494 (alt: 674)	Spitzestrasse	Trafostation, Wiese, Brunnen, Gebäude, Gartenanlage, übrige befestigte Fläche	462	686	84.0	0.0
503	Spitzestrasse	fliessendes Gewässer, Gartenanlage	234		0.0	0.0
556	Eggmoosstrasse	Acker, Wiese, Strasse, Weg, übrige befestigte Fläche	3'019		558.0	539.4
691	Sonnentalstrasse	Strasse, Weg, Trottoir, übrige befestigte Fläche mit Bushaltestelle/-häuschen	8'033		16.0	732.0
780	Dorf	Strasse, Weg	91		0.0	0.0
876	Rüti	Strasse, Weg, Gartenanlage, Trottoir	2'521		0.0	0.0
890	Kellerswiesen- strasse	Strasse, Weg, Gartenanlage	3'863		0.0	0.0
911	Obermühle- strasse	Strasse, Weg, Gartenanlage	543		0.0	0.0
922	Alpsteinstrasse	Strasse, Weg	768		0.0	0.0
924	Wiesenstrasse	Gartenanlage	109		5.0	0.0
940	Mühlbachstrasse	Strasse, Weg, Acker, Wiese, Gartenanlage, Trottoir, Verkehrinsel, übrige befestigte Fläche	4'930		0.0	0.0
953	Sonderstrasse	Strasse, Weg, Acker, Wiese, geschlossener Wald, fliessendes Gewässer, Trottoir, übrige befestigte Fläche	3'981		0.0	0.0
977	Säntisstrasse	Strasse, Weg, Gartenanlage, Trottoir	3'203		0.0	0.0
1010	Sonnenstrasse	Strasse, Weg, Acker, Wiese	1'759		0.0	0.0
1082	Unterbilchen	Gartenanlage, übrige befestigte Fläche	2'400		62.0	0.0
1214	Obermühle- strasse	Strasse, Weg, fliessendes Gewässer	388		0.0	0.0
1237	Quellenstrasse	Strasse, Weg, Acker, Wiese, fliessendes Gewässer, Gartenanlage, übrige befestigte Fläche	1'139		0.0	0.0
1264	Neuwiesen	Acker, Wiese	48		2.0	0.0
1331	Neuwiesen	Strasse, Weg	770		0.0	0.0
Total Tiefbauten, Strassen, Verkehrswege					1'392.2	



Hochbauten

Grundstück-Nr.	Lage	Objekt	Mass in m ²	Vers.-Nr.	Verkehrswert in Tsd.	Buchwert
34	Unterbilchen	Hydrantenhaus	26	452	3.0	0.0
78	Büel	Containerunterstand	49	521	5.0	0.0
207.01	Grünaustrasse (USBR)	Schmutzwasser-Pumpstation	6	849	16.0	0.0
479 (BR)	St. Galler-strasse 12	Öffentlicher Zivilschutz-Raum		991	149.0	0.0
511	Heidener-strasse 5/7	Gemeindehaus mit Wohntrakt/Feuerwehr-Depot Hofraum, Wiese	2'959	830	2'430.0	0.0
609.01	Mühlbachstrasse 182 (USBR)	Abwasserpumpwerk		87	115.0	0.0
678	Schulweg 752	Schulhaus Doppelgarage Boden	5'386	752 81	1'380.0	33.7
774	Mühlbach-strasse 1	Schulhaus Turnhalle Boden	9'977	851 852	3'830.0	70.7
774.01	Mühlbach-strasse 1 (USBR)	Ortskommandoposten und Gemeindesaal		1060	745.0	0.0
809	Kellerswiesen-strasse 3	Kindergarten Boden	870	929	500.0	12.4
843	Heidener-strasse 29	Bauamtsmagazin Hofraum	601	668	296.0 71.0	0.0 0.0
856	Untermühle	Steuerzentrale	3'865	726	54.8	0.0
945	Kellerswiesen-strasse 3	Schopf Boden	901	774	155.0	0.0
1123 (227/250 ME)	Kirchstrasse 2	Mehrzweckgebäude, Boden	6'600	172	3'740.0	43.4
8011(BR)	Friedhofareal, Eggersriet	Friedhofsgebäude		95	63.0	0.0
8013 (BR)	Friedhofareal, Grub	Friedhofsgebäude		966	51.0	0.0
Total Hochbauten						160.2



Nicht gebundene Ausgaben 2023

Liegt kein Grunderlass vor und gehört eine Ausgabe nicht zum notwendigen Verwaltungsaufwand, handelt es sich um eine neue Ausgabe. Die Zuständigkeit zur Beschlussfassung über neue Ausgaben (Art. 116 f. GG) ergibt sich aus der Gemeindeordnung.

301	Löhne Verwaltungs- und Betriebspersonal		
div.	Generelle Lohnanpassung i.H.v. 1.5%, individuelle Lohnerhöhungen, Stellenprozentenerhöhung Bereich Soziales / Assistenz- und Betreuungsdienst	CHF	20'700
309	Übriger Personalaufwand		
div.	Weiterbildungskosten Verwaltungspersonal	CHF	23'000
div.	Weiterbildungskosten Lehrerkörper	CHF	25'000
311	Nicht aktivierbare Anlagen		
02270	Anschaffung Abacus Lohnmandant	CHF	18'100
21701	7 Tische und 20 Stühle für Handarbeit	CHF	11'200
21705	20 Einzeltische für Schüler	CHF	15'200
313	Dienstleistungen und Honorare		
01211	Strategie Ausrichtung Schule	CHF	10'000
21929	Teamsupervision	CHF	10'000
57300	Anschaffung Tutoris	CHF	10'000
72001	Dienstleistungen für Strassenschächte Kanalisation reinigen und Recycling	CHF	12'000
73000	Entsorgung Grüngut und Sonderabfälle	CHF	31'000
75000	Neophytenbekämpfung	CHF	8'000
79000	Raumplanung Wasserbau, Festlegung Gewässerräume	CHF	45'000
314	Baulicher und betrieblicher Unterhalt		
02900	Verwaltungsgebäude, Bodenbelag Dachgeschoss	CHF	13'000
02900	Verwaltungsgebäude, Beleuchtung Arbeitsplätze	CHF	19'800
21701	Schulhaus Eggersriet, Beleuchtung Sportplatz 2. Teil	CHF	17'500
21701	Schulhaus Eggersriet, Verbindungstüren Schulzimmer	CHF	25'000
21708	MZA Gruberhof, Beleuchtung Turnhalle	CHF	22'600
34200	Spielplätze, diverser Unterhalt Hochbauten (Hängebrücke, Ruhebänk, Bepflanzungen, etc.)	CHF	8'500
34200	Spielplätze, diverser Unterhalt Tiefbauten (Entwässerung Stationenweg, Sanierung Höhenweg Haldenwald, Sanierung Wanderweg Rohr, etc.)	CHF	37'500
34200	Spielplätze, Picknicktisch, Seilaufstieg, etc.	CHF	15'100
61500	Allgemeiner Strassenunterhalt	CHF	75'000
61500	Sanierung Unterbilchen	CHF	20'000
61500	Halbunterflurcontainer Bensli	CHF	15'000
61500	Halbunterflurcontainer Neuwiesenstrasse	CHF	15'000
72001	Unterhalt GEP (Datenbank, Schadenkataster)	CHF	10'000



317 Reisekosten und Spesen

21200	Zivildienstleistende	CHF	10'900
21923	Klassenlager, Schulverlegungen	CHF	13'000
21923	Sportwochen	CHF	37'300

363 Beiträge an Gemeinwesen und Dritte

32200	Freilichtspiele Fünfländerblick 2023	CHF	20'000
42100	Beitrag für betreutes Wohnen / Spitex-Haushaltshilfe	CHF	10'000
54510	Beiträge an private Haushalte für Kindertagesstätten	CHF	43'600



Steuerplan 2023

Beträge in CHF

Einkommens- und Vermögenssteuern	Mutmasslicher Ertrag der einfachen Steuer (1% der einfachen Steuer = CHF 55'000)	5'500'000
	Einkommens- und Vermögenssteuern bei einem Steuerfuss von 120%	6'600'000
	Nachzahlungen aus Vorjahren	250'000
	Total Steueraufkommen	6'850'000
Grundsteuern	572.0 Millionen Franken à 0.8 ‰	457'600
	31.0 Millionen Franken à 0.2 ‰	6'200
	Total Grundsteuern	463'800
Feuerwehrrersatzabgabe	Steuerfuss in Prozenten der einfachen Steuer	
	20%; mind. CHF 50.--; max. CHF 500.--	163'000
Nebensteuern	Steuern juristischer Personen	80'000
	Grundstückgewinnsteuern	170'000
	Quellensteuern	40'000
	Handänderungssteuern	150'000
	Hundesteuern	16'500

Antrag

Der Gemeinderat beantragt für 2023 folgende Steuersätze:

1. Gemeindesteuer	120 %
2. Grundsteuern vom Verkehrswert des Grundeigentums	0.8 ‰
3. Feuerwehrrersatzabgabe der einfachen Steuern mind. CHF 50.-- / Jahr und max. CHF 500.-- /Jahr	20 %



Finanzkennzahlen 2022

Nettoverschuldungsquotient	-61%	<ul style="list-style-type: none"> < 100 % gut 100 - 150 % genügend > 150 % schlecht
Der Nettoverschuldungsquotient gibt an, welcher Anteil des Fiskalertrags, bzw. wie viele Jahrestanchen erforderlich wären, um die Nettoschulden abzutragen.		
Selbstfinanzierungsgrad	637%	<ul style="list-style-type: none"> über 100 % ideal 80 - 100 % gut bis vertretbar 50 - 80 % problematisch < 50 % ungenügend
Der Selbstfinanzierungsgrad zeigt an, in welchem Ausmass Neuinvestitionen durch selbsterwirtschaftete Mittel finanziert werden können. Ein Selbstfinanzierungsgrad unter 100 Prozent führt zu einer Netto-Neuverschuldung.		
Zinsbelastungsanteil	0%	<ul style="list-style-type: none"> 0 - 4 % gut 4 - 9 % genügend > 9 % schlecht
Der Zinsbelastungsanteil sagt aus, welcher Anteil des laufenden Ertrags durch den Zinsaufwand gebunden ist.		
Nettoschuld pro Einwohner (=-Nettovermögen)	-1'875.16	<ul style="list-style-type: none"> < 0 CHF Nettovermögen 1 - 1000 CHF geringe Verschuldung 1001 - 2500 CHF mittlere Verschuldung 2501 - 5000 CHF hohe Verschuldung > 5000 CHF sehr hohe Verschuldung
Die Nettoschuld pro Einwohner wird als Gradmesser für die Verschuldung verwendet. Ein negativer Wert entspricht einem Nettovermögen pro Einwohner.		
Bruttoverschuldungsanteil	39%	<ul style="list-style-type: none"> < 50 % sehr gut 50 - 100 % gut 100 - 150 % mittel 150 - 200 % schlecht > 200 % kritisch
Der Bruttoverschuldungsanteil zeigt an, wie viele Prozente vom Finanzertrag benötigt werden, um die Bruttoschulden abzutragen. Er ist eine Grösse zur Beurteilung der Verschuldungssituation bzw. der Frage, ob die Verschuldung in einem angemessenen Verhältnis zu den erwirtschafteten Erträgen steht.		
Investitionsanteil	3%	<ul style="list-style-type: none"> < 10 % schwache Investitionstätigkeit 10 - 20 % mittlere Investitionstätigkeit 20 - 30 % starke Investitionstätigkeit > 30 % sehr starke Investitionstätigkeit
Der Investitionsanteil zeigt die Intensität der Investitionstätigkeit. Die Bruttoinvestitionen eines Jahres werden dabei an den Gesamtausgaben gemessen.		
Kapitaldienstanteil	1%	<ul style="list-style-type: none"> < 5 % geringe Belastung 5 - 15 % tragbare Belastung > 15 % hohe Belastung
Der Kapitaldienstanteil gibt Auskunft darüber, wie stark der laufende Ertrag durch den Zinsendienst und die Abschreibungen belastet wird. Die Kennzahl ist eine Messgrösse für die Belastung des Haushaltes durch Kapitalkosten.		
Selbstfinanzierungsanteil	11%	<ul style="list-style-type: none"> > 20 % gut 10 - 20 % mittel < 10 % schlecht
Der Selbstfinanzierungsanteil gibt an, welcher Anteil des Ertrags zur Finanzierung der Investitionen aufgewendet wird. Er charakterisiert die Finanzkraft und den finanziellen Spielraum einer Gemeinde.		



Jahresrechnung der Elektra Eggersriet

Erfolgsrechnung

Funktionale Gliederung

	Beträge in CHF	Budget 2022	Rechnung 2022	Budget 2023
Nettoaufwand nach Funktion				
0 Allgemeine Dienste		-92'400.00	-78'268.74	-89'400.00
Allgemeine Verwaltung		-47'300.00	-48'244.10	-47'200.00
Informatik allgemein		-45'100.00	-30'024.64	-42'200.00
8 Energie		99'100.00	109'827.68	127'800.00
Elektrizitätsnetz		166'200.00	175'955.85	207'500.00
Abschreibungen		-89'300.00	-89'695.72	-100'700.00
Auflösung passiv. Anschlussbeiträge		15'900.00	13'402.54	15'800.00
Energie		6'300.00	10'165.01	5'200.00
9 Finanzen		-1'000.00	-4'010.53	-31'000.00
Beiträge an Gemeinden und Zweckverbänden		-91'900.00	-87'754.41	-65'000.00
Benützungsgebühren und Dienstleistungen		91'900.00	87'754.41	35'000.00
Zinsen		-1'000.00	-4'010.53	-1'000.00
Gesamtergebnis (- = Aufwand- / + = Ertragsüberschuss)		5'700.00	27'548.41	7'400.00



Sachgruppengliederung – Zweistufige Erfolgsrechnung

	Beträge in CHF	Budget 2022	Rechnung 2022	Budget 2023
Betrieblicher Aufwand		-991'300.00	-993'476.75	-1'143'700.00
30 Personalaufwand		-2'500.00	-4'250.00	-2'500.00
31 Sach- und übriger Betriebsaufwand		-767'100.00	-769'861.62	-935'000.00
33 Abschreibungen Verwaltungsverm.		-89'300.00	-89'695.72	-100'700.00
35 Einlagen Fonds/Spezialfinanz.		0.00	0.00	0.00
36 Transferaufwand		-132'400.00	-129'669.41	-105'500.00
Betrieblicher Ertrag		998'000.00	1'025'035.69	1'152'100.00
40 Fiskalertrag		0.00	0.00	0.00
42 Entgelte		982'100.00	1'011'633.15	1'136'300.00
43 Verschiedene Erträge		0.00	0.00	0.00
45 Entnahmen Fonds/Spezialfinanz.		0.00	0.00	0.00
46 Transferertrag		15'900.00	13'402.54	15'800.00
Betriebsergebnis (- = Aufwands- / + = Ertragsüberschuss)		6'700.00	31'558.94	8'400.00
34 Finanzaufwand		-1'000.00	-4'010.53	-1'000.00
44 Finanzertrag		0.00	0.00	0.00
Finanzergebnis		-1'000.00	-4'010.53	-1'000.00
Operatives Ergebnis (+ = Ertragsüberschuss)		5'700.00	27'548.41	7'400.00
Einlagen in Reserven		0.00	0.00	0.00
Entnahmen aus Reserven		0.00	0.00	0.00
Ergebnis aus Reservenveränderungen		0.00	0.00	0.00
Gesamtergebnis (- = Aufwands- / + = Ertragsüberschuss)		5'700.00	27'548.41	7'400.00

Gewinnverwendung

Der Bürgerschaft beantragte Gewinnverwendung:

Zuweisung in kumulierte Ergebnisse Vorjahre/Bilanzüberschuss	27'548.41
---	-----------

Der Gemeinderat empfiehlt, den Gewinn von CHF 27'548.41 dem Bilanzgewinn aus kumulierten Ergebnissen der Vorjahre zuzuweisen. Der Bilanzgewinn beträgt neu CHF 984'857.39 und ist als Betriebsreserve zu betrachten.



Investitionsrechnung

Funktionale Gliederung

Beträge in CHF	Budget 2022	Rechnung 2022	Budget 2023
Nettoinvestitionen			
02 Allgemeine Dienste	0.00	0.00	-128'700.00
<i>Anschaffung Verrechnungssystem</i>	<i>0.00</i>	<i>0.00</i>	<i>-128'700.00</i>
87 Elektrizitätswerk - Elektrizitätsnetz	-695'000.00	-228'567.78	-1'335'000.00
<i>Erschliessung Falkenweg</i>	<i>-130'000.00</i>	<i>-387.00</i>	<i>-130'000.00</i>
<i>Erschliessung VK Sonnenstr. 5</i>	<i>-30'000.00</i>	<i>-21'391.92</i>	<i>0.00</i>
<i>Werkleitungssanierung Kantonsstrasse</i>	<i>-300'000.00</i>	<i>-196'348.62</i>	<i>-100'000.00</i>
<i>Sanierung Muffennetz Säntisstrasse</i>	<i>0.00</i>	<i>0.00</i>	<i>-220'000.00</i>
<i>PVA Werkhof</i>	<i>0.00</i>	<i>0.00</i>	<i>-45'000.00</i>
<i>Ersatz MS Schaltanlage TS Wiesen</i>	<i>-100'000.00</i>	<i>-8'744.49</i>	<i>-90'000.00</i>
<i>Neubau TS Heidenerstrasse</i>	<i>0.00</i>	<i>0.00</i>	<i>-350'000.00</i>
<i>PVA an Drittobjekte</i>	<i>-100'000.00</i>	<i>0.00</i>	<i>0.00</i>
<i>PVA Gemeindehaus</i>	<i>0.00</i>	<i>0.00</i>	<i>-400'000.00</i>
<i>Smart Metering</i>	<i>-35'000.00</i>	<i>-1'695.75</i>	<i>0.00</i>
87 Hausanschlüsse	-20'000.00	-111'557.36	100'600.00
<i>Baufaufwendungen</i>	<i>-50'000.00</i>	<i>-42'359.96</i>	<i>-20'000.00</i>
<i>Anschlussbeiträge</i>	<i>30'000.00</i>	<i>-69'197.40</i>	<i>120'600.00</i>
Gesamtergebnis (- = Ausgaben- / + = Einnahmenüberschuss)	-715'000.00	-340'125.14	-1'363'100.00



Bilanz nach vorgeschlagener Gewinnverwendung

	Beträge in CHF	Anfangsbestand 01.01.2022	Endbestand 31.12.2022
10 Finanzvermögen		428'623.56	273'935.26
101 Forderungen		428'623.56	273'935.26
14 Verwaltungsvermögen		2'015'851.23	2'197'083.25
140 Sachanlagen		2'015'851.23	2'197'083.25
Total Aktiven		2'444'474.79	2'471'018.51
20 Fremdkapital		1'487'165.81	1'486'161.12
200 Laufende Verbindlichkeiten		237'508.46	195'843.65
201 Kurzfristige Finanzverbindlichkeiten		729'800.34	798'160.40
204 Passive Rechnungsabgrenzungen		4'000.00	58'900.00
206 Langfristige Finanzverbindlichkeiten		515'857.01	433'257.07
29 Eigenkapital		957'308.98	984'857.39
299 Bilanzüberschuss/-fehlbetrag		957'308.98	984'857.39
- Jahresergebnis		0.00	27'548.41
- kumulierte Ergebnisse der Vorjahre		957'308.98	957'308.98
Total Passiven		2'444'474.79	2'471'018.51



Anhang

Abschreibungsmethode und Abschreibungssätze

Das Verwaltungsvermögen wird gemäss Ratsbeschluss vom 15. Mai 2017 gestützt auf die Branchenrichtlinien des Verbandes Schweizerischer Elektrizitätsunternehmen (VSE) linear abgeschrieben:

Anlagekategorie	Nutzungsdauer
Grundstücke	Keine Abschreibungen
Anlagen in Bau	Keine Abschreibungen
Freileitung	25 Jahre
Gebäude konventionelle Bauweise und Leichtbauweise	23 – 45 Jahre
IT-Anlagen	5 Jahre
Kabel	40 Jahre
Nachrichtenbodenkabel	25 Jahre
Passivierungen	40 Jahre
Schaltanlagen	35 Jahre
Steuer-, Mess- und Regelsysteme	15 Jahre
Transformator	35 Jahre
Trasse Rohranlage	55 Jahre
TS Zubehör	20 Jahre
Verteilkabine	40 Jahre
Werkzeuge, Geräte, Maschinen, Mobiliar, Leichtfahrzeuge	8 Jahre



Politische Gemeinde Eggersriet
Heidenerstrasse 5
9034 Eggersriet

Anlagespiegel

Anlagespiegel Verwaltungsvermögen

Konto	Anschaffungskosten			Kumulierte Abschreibungen					Buchwert
	Stand per 01.01.	Zugänge (+) Abgänge (-) Umglied. (+/-)	Stand per 31.12.	Stand per 01.01. (-)	Planmässige Abschrei- bungen (-)	Ausserplanm. Abschreib. / Wertbericht. (-)	Abgänge (+) Umglied. (+/-)	Stand per 31.12.	
1403 Übrige Tiefbauten	1'421'824.45	260'487.50	1'682'311.95	-182'579.50	-36'149.44			-218'728.94	1'463'583.01
1404 Hochbauten	221'044.27	8'744.49	229'788.76	-18'322.65	-6'718.42			-25'041.07	204'747.69
1406 Mobilien	31'359.40	0.00	31'359.40	-2'508.76	-1'254.38			-3'763.14	27'596.26
1409 Übrige Sachanlagen	669'104.80	1'695.75	670'800.55	-124'070.78	-45'573.48			-169'644.26	501'156.29
14 Total Sachanlagen VV	2'343'332.92	270'927.74	2'614'260.66	-327'481.69	-89'695.72	0.00	0.00	-417'177.41	2'197'083.25

Passivierte Anschlussbeiträge

Konto	Erhaltene Anschlussbeiträge			Aufgelöste Anschlussbeiträge					Buchwert
	Stand per 01.01.	Zugänge (+) Abgänge (-)	Stand per 31.12.	Stand per 01.01. (-)	Planmässige Auflösungen (-)	Ausserpl. Auflösungen (-)	Abgänge (+) Umglied. (+/-)	Stand per 31.12.	
2068 Passivierte Anschlussbeiträge	563'009.98	-69'197.40	493'812.58	-47'152.97	-13'402.54	0.00	0.00	-60'555.51	433'257.07s



Politische Gemeinde Eggersriet
Heidenerstrasse 5
9034 Eggersriet

Eigenkapitalnachweis

Konto	Bezeichnung	Bestand 01.01.2022	Zunahme	Abnahme	Bestand 31.12.2022
2990	Jahresergebnis	58'657.01	27'548.41	58'657.01	27'548.41
2999	Kumulierte Ergebnisse Vorjahre	898'651.97	58'657.01	0.00	957'308.98
29	Total Eigenkapital	957'308.98	86'205.42	58'657.01	984'857.39

Verpflichtungskredite

Bezeichnung	Beschluss	Ursprünglicher Kredit	Bisher verwendet	Verbleibender Kredit 31.12.2022
Sanierung Muffennetz Säntisstrasse	BV 2014	105'000	0	105'000
Trafostation Säntis	BV 2014	435'000	0	435'000
Erschliessung Falkenweg	BV 2015	130'000	1'500	128'500
PVA Werkhof	BV 2019	45'000	0	45'000
Ersatz MS Schaltanlage TS Wiesen	BV 2022	100'000	8'800	91'200
Werkleitungssanierung Kantonsstrasse RaiBA – Mühlbachstrasse	BV 2022	300'000	196'400	103'600
PVA an Drittobjekte	BV 2022	100'000	0	100'000
PVA Gemeindehaus	a.o. BV 2022	400'000	0	400'000
Verpflichtungskredit per Bilanzstichtag				1'408'300