

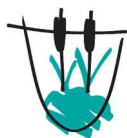


**Politische Gemeinde Eggersriet**  
Heidenerstrasse 5  
9034 Eggersriet

# Finanzbericht 2019



Eggersriet, 18. Februar 2020



## Zahlen im Überblick

### Rechnung Gemeindehaushalt

Beträge in TCHF	Budget 2019	Rechnung 2019	Budget 2020
<b>Erfolgsrechnung</b>			
Operativer Aufwand	-11'665.5	-11'210.3	-11'193.2
Operativer Ertrag	11'477.4	12'125.6	11'064.1
<b>Operatives Ergebnis</b>	<b>-188.1</b>	<b>915.3</b>	<b>-129.1</b>
Einlagen in Reserven	-0.0	-0.0	-0.0
Entnahmen aus Reserven	150.0	0.0	100.0
<b>Ergebnis aus Reservenveränderungen</b>	<b>150.0</b>	<b>0.0</b>	<b>100.0</b>
<b>Gesamtergebnis</b>	<b>-38.1</b>	<b>915.3</b>	<b>-29.1</b>
<b>Verwendung des Ertragsüberschusses</b>			
Einlage in die Ausgleichsreserven		900.0	
Zuweisung in kumulierte Ergebnisse Vorjahre		15.3	
<b>Investitionsrechnung</b>			
Investitionsausgaben		-1'043.9	
Investitionseinnahmen		978.4	
<b>Nettoinvestitionen</b>		<b>-65.5</b>	
<b>Geldflussrechnung</b>			
Geldzufluss aus Betriebstätigkeit		1'174.8	
Geldabfluss aus Investitionstätigkeit		-65.5	
<b>Finanzierungsergebnis (- = Fehlbetrag)</b>		<b>1'109.3</b>	
<b>Bilanz</b>			
Eigenkapital per 01.01.		4'156.1	
Eigenkapital per 31.12.		4'728.1	
Nettoschulden (- = Nettovermögen)		-4'058.0	
<b>Steuerplan</b>			
Steuerfuss		128%	125%
Grundsteuer		0,8‰	0,8‰
Feuerwehrabgabe in % Einfache Steuer, Maximal Fr. 500.00		20%	20%
<b>Kennzahlen</b>			
Einwohner/innen		2'301	
Selbstfinanzierungsgrad		683%	



## Inhaltsverzeichnis

Zahlen im Überblick.....	2
Rechnung Gemeindehaushalt.....	2
Kommentar zur Jahresrechnung .....	5
Jahresrechnung des allgemeinen Haushalts .....	8
Erfolgsrechnung.....	8
Funktionale Gliederung .....	8
Sachgruppengliederung .....	9
Gewinnverwendung .....	9
Investitionsrechnung.....	10
Funktionale Gliederung .....	10
Sachgruppengliederung .....	10
Geldflussrechnung.....	11
Bilanz nach vorgeschlagener Gewinnverwendung.....	12
Anhang .....	13
Grundlagen und Grundsätze der Rechnungslegung.....	13
Abschreibungsmethode und Abschreibungssätze .....	20
Anlagespiegel.....	21
Beteiligungsspiegel .....	23
Rückstellungsspiegel.....	25
Gewährleistungsspiegel .....	25
Eigenkapitalnachweis nach vorgeschlagener Gewinnverwendung .....	25
Verpflichtungskredite.....	26
Liegenschaftsverzeichnis des Finanzvermögens.....	26
Liegenschaftsverzeichnis des Verwaltungsvermögens.....	27
Leasingverbindlichkeiten .....	29
Nicht gebundene Ausgaben 2020 .....	30
Steuerplan 2020.....	31
Finanzkennzahlen 2019 .....	32
Jahresrechnung der Elektra Eggersriet .....	33
Erfolgsrechnung.....	33
Sachgruppengliederung .....	34
Gewinnverwendung .....	34
Investitionsrechnung.....	35
Bilanz.....	36
Anhang .....	37
Abschreibungsmethode und Abschreibungssätze .....	37
Anlagespiegel.....	38
Eigenkapitalnachweis .....	39
Verpflichtungskredite.....	39



Detaillierte Jahresrechnung Gemeindehaushalt .....	40
Erfolgsrechnung nach Funktionen.....	40
0 Allgemeine Verwaltung.....	40
1 Öffentliche Ordnung und Sicherheit, Verteidigung.....	45
2 Bildung .....	48
3 Kultur, Sport und Freizeit.....	50
4 Gesundheit.....	53
5 Soziale Sicherheit.....	55
6 Verkehr .....	60
7 Umweltschutz und Raumordnung.....	62
8 Volkswirtschaft .....	65
9 Finanzen und Steuern .....	67
Erfolgsrechnung – Sachgruppengliederung .....	70
30 Personalaufwand.....	70
31 Sach- und übriger Betriebsaufwand.....	74
33 Abschreibungen .....	83
34 Finanzaufwand .....	84
35 Einlagen in Fonds und Spezialfinanzierungen .....	85
36 Transferaufwand .....	86
38 Einlagen in Reserven .....	90
39 Interne Verrechnungen.....	91
40 Fiskalertrag .....	93
42 Entgelte.....	94
43 Verschiedene Erträge.....	97
44 Finanzertrag .....	98
45 Entnahmen aus Fonds und Spezialfinanzierungen.....	99
46 Transferertrag.....	100
48 Bezug aus Reserven .....	102
49 Interne Verrechnungen.....	103
Investitionsrechnung.....	104
5 Investitionsausgaben.....	104
6 Investitionseinnahmen.....	105
Bilanz.....	106
1 Aktiven .....	106
2 Passiven.....	109
Detaillierte Jahresrechnung Elektra Eggersriet.....	113
Erfolgsrechnung.....	113
Investitionsrechnung.....	115
Bilanz.....	116

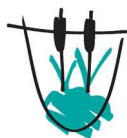


## Kommentar zur Jahresrechnung

### Vergleich Budget 2019 und Rechnung 2019

	Beträge in CHF	Budget 2019	Rechnung 2019	Abweichung
0	Allgemeine Verwaltung	-1'208'600.00	-1'117'251.65	91'348.35
1	Öffentliche Ordnung und Sicherheit, Verteidigung	2'400.00	20'733.97	18'333.97
2	Bildung	-5'424'700.00	-5'333'760.13	90'939.87
3	Kultur, Sport und Freizeit	-269'900.00	-250'034.45	19'865.55
4	Gesundheit	-419'800.00	-438'912.90	-19'112.90
5	Soziale Sicherheit	-532'700.00	-236'999.95	295'700.05
6	Verkehr	-1'504'500.00	-1'498'961.50	5'538.50
7	Umweltschutz und Raumordnung	-138'100.00	-135'165.70	2'934.30
8	Volkswirtschaft	-40'200.00	-31'339.80	8'860.20
9	Finanzen und Steuern	9'498'000.00	9'936'950.95	438'950.95
<b>Gemeinderechnung</b>		<b>-38'100.00</b>	<b>915'258.84</b>	<b>953'358.84</b>

		Abweichung
<b>0</b>	<b>Allgemeine Verwaltung</b>	<b>91'348</b>
01200	<b>Gemeinderat</b> - Honorar Dritte 2'5, Sozialversicherung 1'4	4'800
01201	<b>Kommissionen</b> - Wenige Arbeitsgruppen 4'8	4'100
01202	<b>Öffentliche Anlässe</b> - Minderaufwand	4'000
02100	<b>Finanzverwaltung und Steueramt</b> - Personalkosten inkl. Ausbildung 3'0, Anschaffung Mobiliar 2', Bezugsprovision Kirchgemeinden 2'3	7'000
	Tiefere Betreuungskosten	5'100
02200	<b>Allg. Verwaltung</b> - Lohnkosten 22' (Vakanz bei Personalwechsel, tiefere Lohneinstellung, weniger Prämienauszahlungen)	22'000
	Übriger Personalaufwand/Weiterbildung 8'	8'000
	Büromaterial 4'4, Dienstleistungen Dritte 1'5	5'900
02210	<b>Bauverwaltung</b> – Weniger Drittberatung 4'6, tiefere Gebühreneinnahmen -9'3, Reduktion Delkredere 14'3	9'600
02270	<b>Informatik</b> - Leasing 7'7 (Verlängerungsjahr), Dienstleistungen Abraxas 3'8, Anschaffungen/Unterhalt 2'3	15'500



		<b>Abweichung</b>
<b>1</b>	<b>Öffentliche Ordnung und Sicherheit, Verteidigung</b>	<b>18'334</b>
14000	<b>Allg. Rechtswesen</b> - Entschädigung an KES Behörde, Rückzahlung Vorjahre	11'500
14001	<b>Grundbuchamt</b> - Tiefere Gebühreneinnahmen -21'2, Schätzungswesen -2'9	-24'100
14002	<b>Grundbuchvermessungen</b> - Aufarbeitung Daten zur Nutzungsplanung im örEB-Kataster	-5'400
15000	<b>Feuerwehr</b> - Betriebskosten Regiwehr 4'7, Ersatzabgaben und Quellensteuer 16'3	21'000
	Gewinnablieferung der Regiwehr 2017	12'600

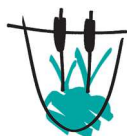
		<b>Abweichung</b>
<b>2</b>	<b>Bildung</b>	<b>90'940</b>
21700	<b>Schulliegenschaften</b> - Verrechnung Lohnkosten (Anteil 50%)	7'000
21990	<b>Finanzbedarf Schulgemeinde</b> - Besserstellung 81'8	81'800

		<b>Abweichung</b>
<b>3</b>	<b>Kultur, Sport und Freizeit</b>	<b>19'866</b>
31200	<b>Denkmalpflege</b> - Keine Beitragsgesuche von Privaten	5'000
32900	<b>Kulturförderung</b> - Wenig Jubilare, weniger Anlässe/Empfänge, etc	7'000
32901	<b>Gemeindesaal</b> - Tiefe Kosten, geringer Personalaufwand	4'600
34100	<b>Sportförderung</b> - Keine zusätzlichen Gesuche	3'000
34102	<b>Regionales Hallenbad</b> - Vereinbarung unter Regiogemeinden noch nicht zustande gekommen	18'000
34200	<b>Wanderwege</b> - Gehwegausbau zur Hängebrücke	-22'000

		<b>Abweichung</b>
<b>4</b>	<b>Gesundheit</b>	<b>-19'113</b>
41210	<b>Pflegefinanzierung Kanton</b> - Hohe Kosten im 2. Halbjahr	-21'100

		<b>Abweichung</b>
<b>5</b>	<b>Soziale Sicherheit</b>	<b>295'700</b>
	Sehr tiefe Sozialkosten. Aktive Betreuung durch Assistenz- und Betreuungsdienst.	
54300	<b>Alimentenbevorschussung</b>	22'300
54520	<b>Elternschaftsbeiträge</b> – Keine	5'000
54510	<b>Kinderkrippen und Kinderhort</b>	20'000
54540	<b>Sozialpädagogische Familienbegleitung</b>	14'600
55	<b>Arbeitsintegration u. Arbeitsmarkliche Projekte</b> - Keine Kosten	29'400
57	<b>Sozialhilfe</b> - Ortsbürger 5'7, Kantonsbürger 43'3, Bürger anderer Kantone 11'3, Ausländer 17'6	77'900
	<b>Asylwesen</b> - Total Kosten von rund 15'	50'400
	<b>Sozialamt</b> - Tiefere Lohnkosten, keine Schulsozialarbeit	38'000
57902	<b>Allg. Sozialhilfe</b> - Tiefere Kosten, Weiterverrechnungen 11'2	23'000





		<b>Abweichung</b>
<b>6</b>	<b>Verkehr</b>	<b>5'539</b>
61500	Tiefere Kosten Strassensanierungen 12.5, Unterhalt an Grundstücken 18'	30'500
	Schneeräumung Mehrkosten	-22'200
	Anschaffungen Maschinen, Geräte, Strassenbeleuchtung, Markierungen	-15'700
	Weniger interne Verrechnungen für Personalkosten Werkdienst	-15'700
62200	Regionalverkehr - Postautodienste 8', Haltestellen 25', Abklärungen ÖV-Erschliessung -4'	29'700

		<b>Abweichung</b>
<b>7</b>	<b>Umweltschutz und Raumordnung</b>	<b>2'934</b>
72	<b>Abwasser-Rechnung</b> - Spezialfinanzierung -35'1 (Reservenbezug 317')	
73	<b>Abfall-Rechnung</b> -Spezialfinanzierung -8' (Reservenbezug 26'2)	
75	<b>Arten- und Landschaftsschutz</b> -Tiefere Kosten bei der Neophytenbekämpfung	10'100
74100	<b>Gewässerverbauung</b> - Unwetterschaden 2017, Strassenbeleuchtung Spitzestrasse	-17'800
77100	<b>Friedhof- und Bestattungen</b> - Bestattungsaufwand 6'5, Werkdienst 4'5, Rückerstattungen 3'4	16'100
77900	<b>Hundeversäuberung</b> - Mehrstunden Werkdienst	-4'300
79000	<b>Raumplanung</b> - Infoveranstaltung Zentrumsüberbauung (Schulhaus)	-5'000

		<b>Abweichung</b>
<b>8</b>	<b>Volkswirtschaft</b>	<b>8'860</b>
	Weniger Tourismusbeiträge	3'800

		<b>Abweichung</b>
<b>9</b>	<b>Finanzen und Steuern</b>	<b>438'951</b>
	Einkommens- und Vermögenssteuern natürliche Personen RJ	500'000
	Quellensteuern natürliche Personen	66'100
	Gewinn- und Kapitalsteuern juristische Personen	27'600
	Grundstückgewinnsteuern	-13'900
	Grundsteuern	16'700
	Handänderungssteuern	-31'000
	Gewinnablieferung Elektra	3'800
96301	Liegenschaft Spitzestrasse - Entwässerung	-6'100
	Liegenschaft St. Gallerstr. 6'2, Im Ried 6'2	12'400
99000	Entnahme aus Ausgleichsreserven nicht nötig	-150'000



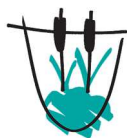
## Jahresrechnung des allgemeinen Haushalts

### Erfolgsrechnung

#### Funktionale Gliederung

	Beträge in CHF	Budget 2019	Rechnung 2019	Budget 2020
<b>Nettoaufwand nach Funktion</b>				
0	Allgemeine Verwaltung	-1'208'600.00	-1'117'251.65	-1'197'800.00
1	Öffentliche Ordnung und Sicherheit, Verteidigung	2'400.00	20'733.97	-27'600.00
2	Bildung	-5'424'700.00	-5'333'760.13	-5'596'900.00
3	Kultur, Sport und Freizeit	-269'900.00	-250'034.45	-245'700.00
4	Gesundheit	-419'800.00	-438'912.90	-453'900.00
5	Soziale Sicherheit	-532'700.00	-236'999.95	-452'800.00
6	Verkehr	-1'504'500.00	-1'498'961.50	-888'300.00
7	Umweltschutz und Raumordnung	-138'100.00	-135'165.70	-154'600.00
8	Volkswirtschaft	-40'200.00	-31'339.80	-33'400.00
9	Finanzen und Steuern	9'498'000.00	9'936'950.95	9'021'900.00
<b>Gesamtergebnis</b> <b>(- = Aufwand- / + = Ertragsüberschuss)</b>		<b>-38'100.00</b>	<b>915'258.84</b>	<b>-29'100.00</b>





## Sachgruppengliederung

Beträge in CHF	Budget 2019	Rechnung 2019	Budget 2020
Betrieblicher Aufwand	-11'575'050.00	-11'129'719.59	-10'955'350.00
30 Personalaufwand	-1'823'700.00	-1'723'868.15	-1'813'600.00
31 Sach- und übriger Betriebsaufwand	-2'516'450.00	-2'511'624.25	-1'672'250.00
33 Abschreibungen Verwaltungsverm.	0.00	-73.80	-49'000.00
35 Einlagen Fonds / Spezialfinanz.	-1'200.00	-608.50	0.00
36 Transferaufwand	-7'233'700.00	-6'893'544.89	-7'420'500.00
Betrieblicher Ertrag	11'248'950.00	11'902'873.33	10'857'850.00
40 Fiskalertrag	7'081'600.00	7'656'211.35	7'264'500.00
42 Entgelte	947'600.00	952'732.52	928'100.00
43 Verschiedene Erträge	9'500.00	0.00	9'500.00
45 Entnahmen Fonds / Spezialfinanz.	419'950.00	465'520.44	252'850.00
46 Transferertrag	2'790'300.00	2'828'409.02	2'402'900.00
<b>Betriebsergebnis (- = Aufwands- / + = Ertragsüberschuss)</b>	<b>-326'100.00</b>	<b>773'153.74</b>	<b>-97'500.00</b>
34 Finanzaufwand	-90'400.00	-80'591.23	-237'800.00
44 Finanzertrag	228'400.00	222'696.33	206'200.00
<b>Finanzergebnis</b>	<b>138'000.00</b>	<b>142'105.10</b>	<b>-31'600.00</b>
<b>Operatives Ergebnis (+ = Ertragsüberschuss)</b>	<b>-188'100.00</b>	<b>915'258.84</b>	<b>-129'100.00</b>
38 Einlagen in Reserven	0.00	0.00	0.00
48 Entnahmen aus Reserven	150'000.00	0.00	100'000.00
<b>Ergebnis aus Reservenveränderungen</b>	<b>150'000.00</b>	<b>0.00</b>	<b>100'000.00</b>
<b>Gesamtergebnis (- = Aufwands- / + = Ertragsüberschuss)</b>	<b>-38'100.00</b>	<b>915'258.84</b>	<b>-29'100.00</b>

## Gewinnverwendung

### Der Bürgerschaft beantragte Gewinnverwendung:

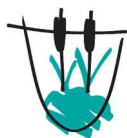
Einlagen in die Ausgleichsreserven

-900'000.00

**Zuweisung in kumulierte Ergebnis  
Vorjahre/Bilanzüberschuss**

**15'258.84**

Der Gemeinderat empfiehlt, vom Gewinn Fr. 900'000.00 in die Ausgleichsreserve zu legen, welche für den Ausgleich von kurzfristigen Schwankungen in der ersten Stufe der Erfolgsrechnung im Interesse einer nachhaltigen Finanz- und Steuerfusspolitik verwendet werden kann. Die Ausgleichsreserven betragen neu Fr. 2'934'100, der Bilanzüberschuss Fr. 1'163'170.76.



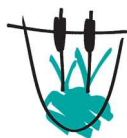
## Investitionsrechnung

### Funktionale Gliederung

	Beträge in CHF	Budget 2019	Rechnung 2019	Budget 2020
<b>Nettoinvestitionen</b>				
0 Allgemeine Verwaltung	-	-	-	-
1 Öffentliche Ordnung und Sicherheit, Verteidigung	-	-	-	-
2 Bildung	-	-	-	-
3 Kultur, Sport und Freizeit	-	-	-	-
4 Gesundheit	-	-	-	-
5 Soziale Sicherheit	-	-	- 20'000.00	-
6 Verkehr	-951'000.00	-951'000.00	-465'991.90	-1'605'800.00
7 Umweltschutz und Raumordnung	-120'000.00	-120'000.00	420'493.50	15'000.00
8 Volkswirtschaft	-	-	-	-
9 Finanzen und Steuern	-	-	-	-
<b>Gesamtergebnis</b> <b>(- = Aufwands- / + = Ertragsüberschuss)</b>		<b>-1'071'000.00</b>	<b>-65'498.40</b>	<b>-1'590'800.00</b>

### Sachgruppengliederung

	Beträge in CHF	Budget 2019	Rechnung 2019	Budget 2020
<b>5 Investitionsausgaben</b>		<b>-1'671'000.00</b>	<b>-1'043'903.50</b>	<b>-1'690'800.00</b>
50 Sachanlagen	-1'631'000.00	-1'631'000.00	-1'023'903.50	-1'690'800.00
52 Immaterielle Anlagen	-40'000.00	-40'000.00	-	-
54 Darlehen	-	-	-20'000.00	-
55 Beteiligungen und Grundkapitalien	-	-	-	-
56 Eigene Investitionsbeiträge	-	-	-	-
<b>6 Investitionseinnahmen</b>		<b>600'000.00</b>	<b>978'405.10</b>	<b>100'000.00</b>
60 Übertragung von Sachanlagen ins Finanzvermögen	-	-	-	-
62 Übertragung immaterielle Anlagen ins Finanzvermögen	-	-	-	-
63 Investitionsbeiträge für eigene Rechnung	600'000.00	600'000.00	978'405.10	100'000.00
64 Rückzahlung von Darlehen	-	-	-	-
65 Übertragung von Beteiligungen	-	-	-	-
66 Rückzahlung eigener Investitions- beiträge	-	-	-	-
<b>Nettoinvestitionen</b> <b>(- = Aufwands- / + = Ertragsüberschuss)</b>		<b>-1'071'000.00</b>	<b>-65'498.40</b>	<b>-1'590'800.00</b>



## Geldflussrechnung

	Beträge in CHF	Rechnung 2019
Jahresergebnis Erfolgsrechnung		915'258.84
+ Abschreibungen (Verwaltungsvermögen)		73.80
- Auflösung passivierte Investitionsbeiträge		-3'082.00
+/- Abnahme/Zunahme Forderungen		-338'901.24
+/- Abnahme/ Zunahme aktive Rechnungsabgrenzungen		-25'809.30
+/- Wertberichtigung Sachanlagen FV		1'300.00
+/- Zunahme/Abnahme kurzfristige Finanzverbindlichkeiten		0.00
+/- Zunahme/Abnahme laufende Verbindlichkeiten		1'221'983.86
+/- Zunahme/Abnahme passive Rechnungsabgrenzungen		-118'430.00
+/- Bildung/Auflösung Rückstellungen der Erfolgsrechnungen		-12'700.00
+/- Einlagen/Entnahmen Fonds/Spezialfinanzierung FK/EK		-464'911.94
+/- Einlagen/Entnahmen Reserven EK		0.00
<b>Geldfluss aus betrieblicher Tätigkeit</b>		<b>1'174'782.02</b>
Investitionsausgaben		-1'043'903.50
Investitionseinnahmen		978'405.10
<b>Geldfluss aus Investitionstätigkeit (- = Abfluss)</b>		<b>-65'498.40</b>
<b>Finanzierungsergebnis (- = Fehlbetrag / + = Überschuss)</b>		<b>1'109'283.62</b>
Abnahme langfristige Finanzverbindlichkeiten		-20'100.00
Zunahme Kontokorrentguthaben mit Dritten		-273'695.54
Abnahme Kontokorrent-Schulden mit Dritten		800.00
<b>Geldfluss aus Finanzierungstätigkeit (- = Abfluss / + = Zufluss)</b>		<b>-292'995.54</b>
<b>Veränderung Flüssige Mittel (- = Abnahme / + = Zunahme)</b>		<b>816'288.08</b>
Stand Flüssige Mittel per 01.01.		2'908'195.98
Stand Flüssige Mittel per 31.12.		3'724'484.06
<b>Veränderung Flüssige Mittel (- = Abnahme / + = Zunahme)</b>		<b>816'288.08</b>

Die Geldflussrechnung ist eine Gegenüberstellung der Zunahme und der Abnahme der flüssigen Mittel in einer Periode. Sie stellt den Geldfluss aus betrieblicher Tätigkeit, Investitionstätigkeit und Finanzierungstätigkeit dar. Die flüssigen Mittel bestehen aus den Konten Kassa, Post und Bank. Der Geldfluss aus betrieblicher Tätigkeit stellt für öffentliche Gemeinwesen einen Indikator dafür dar, wie gut es gelungen ist, Zahlungsmittelzuschüsse zu erwirtschaften. Der Geldfluss aus Investitionstätigkeit ist der Saldo aus Investitionseinnahmen und Investitionsausgaben, bereinigt um nicht-liquiditätswirksame Posten. Der Geldfluss aus Finanzierungstätigkeit ist der Saldo aus Finanzeinnahmen (Dividenden, Zinserträge, u.Ä.) und Finanzausgaben (Zinsaufwand, Darlehenstilgung, u.Ä.). Für öffentliche Gemeinwesen ist es eine Kennzahl, die hilft, zukünftige Ansprüche von Kapitalgebern gegenüber dem öffentlichen Gemeinwesen abzuschätzen.



## Bilanz nach vorgeschlagener Gewinnverwendung

	Beträge in CHF	Anfangsbestand 01.01.2019	Endbestand 31.12.2019
<b>10 Finanzvermögen</b>		<b>7'846'562.94</b>	<b>9'299'957.10</b>
100 Flüssige Mittel und kurzfristige Geldanlagen		2'908'195.98	3'724'484.06
101 Forderungen		1'223'666.96	1'836'263.74
104 Aktive Rechnungsabgrenzungen		3'350.00	29'159.30
107 Finanzanlagen		20'450.00	20'450.00
108 Sachanlagen		3'690'900.00	3'689'600.00
<b>14 Verwaltungsvermögen</b>		<b>647'872.90</b>	<b>1'133'791.00</b>
140 Sachanlagen		647'872.90	1'113'791.00
142 Immaterielle Anlagen		0.00	
144 Darlehen		0.00	20'000.00
145 Beteiligungen, Grundkapitalien		0.00	0.00
146 Investitionsbeiträge		0.00	
<b>Total Aktiven</b>		<b>8'494'435.84</b>	<b>10'433'748.10</b>
<b>20 Fremdkapital</b>		<b>4'338'364.06</b>	<b>5'705'643.17</b>
200 Laufende Verbindlichkeiten		2'405'892.11	3'628'675.97
201 Kurzfristige Finanzverbindlichkeiten		0.00	0.00
204 Passive Rechnungsabgrenzungen		396'150.00	277'720.00
205 Kurzfristige Rückstellungen		177'600.00	164'900.00
206 Langfristige Finanzverbindlichkeiten		1'237'035.70	1'634'347.20
209 Verbindlichkeiten gegenüber Spezialfinanzierung und Fonds FK		121'686.25	0.00
<b>29 Eigenkapital</b>		<b>4'156'071.78</b>	<b>4'728'104.93</b>
290 Spezialfinanzierungen im Eigenkapital		774'059.86	430'834.17
291 Fonds im Eigenkapital		0.00	0.00
294 Reserven		920'450.00	3'134'100.00
- Vorfinanzierungen		200'000.00	200'000.00
- Ausgleichsreserven		720'450.00	2'934'100.00
299 Bilanzüberschuss		2'461'561.92	1'163'170.76
- Jahresergebnis		1'331'050.36	0.00
- kumulierte Ergebnisse der Vorjahre		1'130'511.56	1'163'170.76
<b>Total Passiven</b>		<b>8'494'435.84</b>	<b>10'433'748.10</b>



## Anhang

### Grundlagen und Grundsätze der Rechnungslegung

#### Einschliesslich der wesentlichen Bilanzierungs- und Bewertungsgrundsätze

#### Angewendetes Regelwerk

Die vorliegende Rechnung wurde in Übereinstimmung mit dem Gemeindegesetz (sGS 151.2) und der Verordnung über den Finanzhaushalt der Gemeinden (sGS 151.53) erstellt. Es werden die allgemeinen Grundlagen und Grundsätze der Rechnungslegung der St.Galler Gemeinden angewendet.

#### Rechnungslegungsgrundsätze

Die Grundsätze zur Rechnungslegung richten sich nach Art. 106a Abs. 1 des Gemeindegesetzes (sGS 151.2). Massgebend sind gemäss Art. 1 Abs. 1 der Verordnung über den Finanzhaushalt der Gemeinden (sGS 151.53) die folgenden:

##### **Bruttodarstellung**

Aufwände und Erträge, Ausgaben und Einnahmen sowie Aktiven und Passiven werden getrennt voneinander, ohne gegenseitige Verrechnung, und in voller Höhe ausgewiesen.<sup>1</sup>

##### **Fortführung**

Für die Rechnungslegung ist die Fortführung der Tätigkeit der Gemeinden begleitend.

##### **Periodenabgrenzung**

Aufwände und Erträge werden in derjenigen Periode erfasst, in der sie verursacht werden.

##### **Vergleichbarkeit**

Die Rechnungen der Gesamtgemeinde und der Verwaltungseinheiten sollen sowohl untereinander als auch über die Zeit hinweg vergleichbar sein.

##### **Stetigkeit**

Die Grundsätze der Rechnungslegung bleiben nach Möglichkeit während eines längeren Zeitraums unverändert.

##### **Verständlichkeit**

Die Informationen müssen klar und nachvollziehbar sein.

##### **Wesentlichkeit**

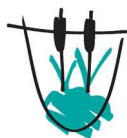
Sämtliche Informationen im Hinblick auf die Adressaten, die für eine rasche und umfassende Beurteilung der Vermögens-, Finanz- und Ertragslage notwendig sind, sind offenzulegen. Nicht relevante Informationen sollen ausgelassen werden.

##### **Zuverlässigkeit**

Die Informationen sollen richtig sein und glaubwürdig dargestellt werden (Richtigkeit). Der wirtschaftliche Gehalt soll die Abbildung bestimmen (wirtschaftliche Betrachtungsweise). Die Informationen sollen willkürfrei und wertfrei dargestellt werden (Vollständigkeit).

---

<sup>1</sup> Ausnahmen vom Prinzip der Bruttodarstellung sind aus dem Kontenrahmen ersichtlich.



## Bilanzierung und Bewertung

Die Bilanz wird als Stichtagsrechnung geführt. Bilanzstichtag ist der 31. Dezember. Während die Bilanzierungsgrundsätze die Frage beantworten, ob ein Sachverhalt in der Bilanz auszuweisen ist, legen die Bewertungsgrundsätze fest, mit welchem Wert die Position in der Bilanz zu erscheinen hat.

## Finanzvermögen

Das Finanzvermögen besteht aus den Vermögenswerten, die nicht unmittelbar der Erfüllung öffentlicher Aufgaben dienen.

Kontengruppe		Definition und Bilanzierung	Bewertung
100	Flüssige Mittel und kurzfristige Geldanlagen	Jederzeit verfügbare Geldmittel und Sichtguthaben	Nominalwert, Fremdwährungen sind zum Tageskurs per Bilanzstichtag umgerechnet
101	Forderungen	Guthaben, die auf einem öffentlich-rechtlichen oder privat-rechtlichen Anspruch der Gemeinde gegenüber Dritten beruhen. Es handelt sich dabei um Forderungen, die ihrer Natur nach kurzfristig realisierbar sind und deshalb entsprechend ihrer Fälligkeit in flüssige Mittel umgewandelt werden.  Forderungen werden verbucht, wenn die entsprechende Lieferung oder Leistung erbracht ist.	Sollverbuchung, Bruttomethode, Nominalwert, Einzelbewertungsmethode
102	Kurzfristige Finanzanlagen	Finanzanlagen mit Laufzeiten von 90 Tagen bis 1 Jahr  Sämtliche Finanzanlagen sind zu bilanzieren.	Sparkonten zum Nominalwert, Sparkonten in Fremdwährungen sind zum Tageskurs per Bilanzstichtag umgerechnet, Wertschriften mit Kurswert zum Kurswert per Bilanzstichtag, Wertschriften ohne Kurswert zum Verkehrswert oder zu Anschaffungs-/Herstellkosten
104	Aktive Rechnungsabgrenzungen	Forderungen oder Ansprüche aus Lieferungen und Leistungen des Rechnungsjahres, die noch nicht in Rechnung gestellt oder eingefordert wurden, aber der Rechnungsperiode zuzuordnen sind.	Nominalwert





		Vor dem Bilanzstichtag getätigte Ausgaben oder Aufwände, die der folgenden Rechnungsperiode zu belasten sind	
106	Vorräte und angefangene Arbeiten	Für die Leistungserstellung benötigte Waren und Materialien	Anschaffungs-/ Herstellkosten
107	Finanzanlagen	Finanzanlagen mit Laufzeiten über 1 Jahr  Sämtliche Finanzanlagen sind zu bilanzieren.	Kurswert oder Anschaffungs-/ Herstellkosten
108	Sachanlagen Finanzvermögen	Grundstücke, Gebäude und Mobilien, die als Kapitalanlage oder für einen Wiederverkauf erworben werden (Förderung des Wohnungsbaus, Industrieansiedlung, Realersatz). Auch der übrige, vorsorgliche Landerwerb wird hier aktiviert (z.B. Grundstücke in der öffentlichen Zone, sofern noch kein baureifes Projekt vorhanden ist). In diesem Konto sind auch die Übernahmen von Grundstücken aus dem Verwaltungsvermögen, die nicht mehr für die öffentliche Aufgabenerfüllung benötigt werden, zu verbuchen.  Sämtliche Sachanlagen sind zu bilanzieren.	Verkehrswert
109	Forderungen gegenüber Spezialfinanzierungen und Fonds im Fremdkapital	Kumulierte Aufwandüberschüsse der Spezialfinanzierungen und Fonds im Fremdkapital	Nominalwert



### Verwaltungsvermögen

Das Verwaltungsvermögen besteht aus den Vermögenswerten, die unmittelbar der Erfüllung öffentlicher Aufgaben dienen.

Zugänge zum Verwaltungsvermögen können nur durch Aktivierung aus der Investitionsrechnung erfolgen. Abgänge erfolgen durch Abschreibung sowie durch Übertragung in das Finanzvermögen bei Veräusserung oder Entwidmung.

Kontengruppe		Definition und Bilanzierung	Bewertung
140	Sachanlagen VV	Sachgüter, die für die Erfüllung öffentlicher Aufgaben benötigt werden (z.B. Strassen, Hochbauten, Wasserbauten, Mobilien)  Aktivierung der Investitionsausgaben, wenn sie die Aktivierungsgrenze übersteigen	Anschaffungs-/ Herstellkosten unter Abzug planmässiger Abschreibungen
142	Immaterielle Anlagen VV	Nicht-physische Vermögensgegenstände wie Software, Lizenzen, Planungsausgaben (z.B. Ortsplanungen)  Aktivierung der Investitionsausgaben, wenn sie die Aktivierungsgrenze übersteigen	Anschaffungs-/ Herstellkosten unter Abzug planmässiger Abschreibungen
144	Darlehen	Darlehen mit festgelegter Laufzeit und Rückzahlungspflicht  Sämtliche Darlehen werden ungeachtet der Aktivierungsgrenze in der Investitionsrechnung gebucht und aktiviert.	Anschaffungskosten abzüglich notwendiger Wertberichtigungen
145	Beteiligungen, Grundkapitalien	Beteiligungen aller Art, die (Mit-) Eigentümerrechte begründen  Sämtliche Beteiligungen werden ungeachtet der Aktivierungsgrenze in der Investitionsrechnung gebucht und aktiviert.	Anschaffungskosten abzüglich notwendiger Wertberichtigungen
146	Investitionsbeiträge	Beiträge an Investitionen von Dritten, die durch finanzielle Hilfe der Gemeinde gefördert werden  Aktivierung der Investitionsbeiträge, wenn sie die Aktivierungsgrenze übersteigen	Anschaffungs-/ Herstellkosten unter Abzug planmässiger Abschreibungen



### Fremdkapital

Das Fremdkapital besteht aus Verbindlichkeiten zugunsten Dritter, die innerhalb eines Zeitraums zurückbezahlt werden müssen.

Kontengruppe		Definition und Bilanzierung	Bewertung
200	Laufende Verbindlichkeiten	<p>Verbindlichkeiten aus Lieferungen und Leistungen oder anderen betrieblichen Aktivitäten, die innerhalb eines Jahres fällig sind oder fällig werden können</p> <p>Laufende Verbindlichkeiten werden bilanziert, wenn ihr Ursprung in einem Ereignis der Vergangenheit liegt und der Mittelabfluss zur Erfüllung sicher oder wahrscheinlich ist.</p>	Sollverbuchung, Bruttomethode, Nominalwert
201	Kurzfristige Finanzverbindlichkeiten	Verbindlichkeiten aus Finanzierungsgeschäften bis 1 Jahr Laufzeit	Nominalwert
202	Steuerbezug	Bilanzkonto für die Verbuchung von Steuertransaktionen	Nominalwert
204	Passive Rechnungsabgrenzungen	<p>Verbindlichkeiten aus dem Bezug von Lieferungen und Leistungen des Rechnungsjahres, die noch nicht in Rechnung gestellt oder eingefordert wurden, aber der Rechnungsperiode zuzuordnen sind</p> <p>Vor dem Bilanzstichtag eingegangene Erträge oder Einnahmen, die der folgenden Rechnungsperiode gutzuschreiben sind</p>	Nominalwert
205	Kurzfristige Rückstellungen	<p>Durch ein Ereignis in der Vergangenheit begründeter, erwarteter oder wahrscheinlicher Mittelabfluss in der folgenden Rechnungsperiode</p> <p>Eine Rückstellung ist zu bilden, wenn es sich um eine gegenwärtige Verpflichtung handelt, deren Ursprung in einem Ereignis der Vergangenheit liegt, der Mittelabfluss zur Erfüllung der Verpflichtung wahrscheinlich ist (Eintrittswahrscheinlichkeit über 50 Prozent), die Höhe der Verpflichtung zuverlässig geschätzt werden kann und der Betrag wesentlich ist.</p>	Nach allgemein anerkannten Grundsätzen



206	Langfristige Finanzverbindlichkeiten	Verbindlichkeiten aus Finanzierungsgeschäften über 1 Jahr Laufzeit	Nominalwert
208	Langfristige Rückstellungen	<p>Durch ein Ereignis in der Vergangenheit begründeter, erwarteter oder wahrscheinlicher Mittelabfluss in einer späteren Rechnungsperiode.</p> <p>Eine Rückstellung ist zu bilden, wenn es sich um eine gegenwärtige Verpflichtung handelt, deren Ursprung in einem Ereignis der Vergangenheit liegt, der Mittelabfluss zur Erfüllung der Verpflichtung wahrscheinlich ist (Eintrittswahrscheinlichkeit über 50 Prozent), die Höhe der Verpflichtung zuverlässig geschätzt werden kann und der Betrag wesentlich ist.</p>	Nach allgemein anerkannten Grundsätzen
209	Verbindlichkeiten gegenüber Spezialfinanzierungen und Fonds im Fremdkapital	<p>Kumulierte Ertragsüberschüsse der Spezialfinanzierungen und Fonds im Fremdkapital</p> <p>Sämtliche Spezialfinanzierungen und Fonds sind zu bilanzieren.</p>	Nominalwert



### Eigenkapital

Das Eigenkapital ist der rechnerische Betrag, um den die Vermögenswerte die Verbindlichkeiten übersteigen.

Kontengruppe		Definition und Bilanzierung	Bewertung
290	Spezialfinanzierungen im Eigenkapital	Spezialfinanzierungen im Eigenkapital (z.B. Abfallbeseitigung, Abwasserbeseitigung, Feuerwehr, Altersheim)  Sämtliche Spezialfinanzierungen sind zu bilanzieren.	Nominalwert
291	Fonds im Eigenkapital	Fonds im Eigenkapital (z.B. Energiefonds)  Sämtliche Fonds sind zu bilanzieren.	Nominalwert
292	Rücklagen der Globalbudgetbereiche	Rücklagen, gebildet aus Rechnungsüberschüssen bzw. Budgetverbesserungen der einzelnen Bereiche	Nominalwert
293	Vorfinanzierungen und zusätzliche Abschreibungen	Reserven zur teilweisen oder vollständigen Finanzierung des zukünftigen Abschreibungsaufwands künftiger oder bereits getätigter Investitionsvorhaben  Sämtliche Vorfinanzierungen und zusätzliche Abschreibungen sind zu bilanzieren.	Nominalwert
294	Reserven	Reserven zur Glättung des Gesamtergebnisses der Erfolgsrechnung (z.B. Ausgleichsreserve, Reserve Werterhalt Finanzvermögen)  Sämtliche Reserven sind zu bilanzieren.	Nominalwert
295	Aufwertungsreserve Verwaltungsvermögen	Saldo der Bilanzveränderung durch Neubewertung des Verwaltungsvermögens beim Übergang auf RMSG	Nominalwert
296	Neubewertungsreserve Finanzvermögen	Saldo der Bilanzveränderung durch Neubewertung des Finanzvermögens beim Übergang auf RMSG	Nominalwert
299	Bilanzüberschuss / - fehlbetrag	Saldo aus den kumulierten Überschüssen und Defiziten der Erfolgsrechnung. Wird ein Fehlbetrag (negatives Vorzeichen) ausgewiesen, verbleibt der Posten auf der Passivseite.	Nominalwert



## Abschreibungsmethode und Abschreibungssätze

### Finanzvermögen

Wertberichtigungen des Finanzvermögens werden vorgenommen, wenn eine Wertveränderung gegenüber dem Buchwert eintritt.

### Verwaltungsvermögen

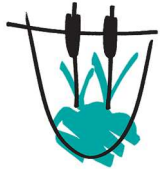
Das Verwaltungsvermögen wird gemäss Ratsbeschluss vom 15. Mai 2017 über die folgenden Nutzungsdauern linear abgeschrieben:

Anlagekategorie	Nutzungsdauer
Böden	-
Strassen, Verkehrswege	30 Jahre
Brücken, Kunstbauten (konventionelle Bauweise)	70 Jahre
Brücken, Kunstbauten (Leichtbauweise)	15 Jahre
Wasserbau	50 Jahre
Übrige Tiefbauten (z.B. Friedhöfe, Plätze)	40 Jahre
Kanal- und Leitungsnetze	50 Jahre
Abwasseranlagen, Abfallanlagen (Tiefbauten)	50 Jahre
Gebäude, Hochbauten (konventionelle Bauweise)	33 Jahre
Gebäude, Hochbauten (Leichtbauweise)	25 Jahre
Abwasseranlagen, Abfallanlagen (Hochbauten)	30 Jahre
Waldungen, Alpen	-
Mobilien	5 Jahre
Maschinen	5 Jahre
Fahrzeuge	5 Jahre
Spezialfahrzeuge	12 Jahre
Hardware	4 Jahre
Anlagen im Bau	-
Übrige Sachanlagen	7 Jahre
Software	4 Jahre
Lizenzen, Nutzungsrechte, Markenrechte	5 Jahre
Planungskosten	10 Jahre
Übrige immaterielle Anlagen	5 Jahre
Darlehen	-
Beteiligungen, Grundkapitalien	-
Investitionsbeiträge	Gemäss Anlagekategorie des finanzierten Objekts
Passivierte Anschlussbeiträge	15 Jahre

### Aktivierungsgrenze

Die Aktivierungsgrenze beträgt gemäss Ratsbeschluss vom 15. Mai 2017 Fr. 30'000.00, wobei Darlehen und Beteiligungen unabhängig von ihrer Höhe aktiviert werden.



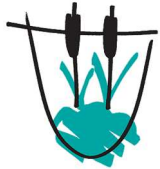


## Anlagespiegel

### Finanz- und Sachanlagen des Finanzvermögens

Konto	Anschaffungskosten			Kumulierte Wertberichtigungen					Buchwert
	Stand per 01.01.	Zugänge (+) Abgänge (-) Umglieđ. (+/-)	Stand per 31.12.	Stand per 01.01. (+/-)	Wert- berichtigungen (-)	Wert- aufholungen (+)	Abgänge (+/-) Umglieđ. (+/-)	Stand per 31.12.	Stand per 31.12.
<b>107 Finanzanlagen</b>	<b>22'450.00</b>	<b>0.00</b>	<b>22'450.00</b>	<b>-2'000.00</b>	<b>0.00</b>	<b>0.00</b>	<b>0.00</b>	<b>-2'000.00</b>	<b>20'450.00</b>
1070 Aktien und Anteilscheine	22'450.00	0.00	22'450.00	-2'000.00	0.00	0.00	0.00	-2'000.00	20'450.00
1071 Verzinssliche Anlagen	0.00	0.00	0.00	0.00	0.00	0.00	0.00	0.00	0.00
1072 Langfristige Forderungen	0.00	0.00	0.00	0.00	0.00	0.00	0.00	0.00	0.00
1079 Übrige langfristige Finanzanlagen	0.00	0.00	0.00	0.00	0.00	0.00	0.00	0.00	0.00
<b>108 Sachanlagen FV</b>	<b>3'690'900.00</b>	<b>0.00</b>	<b>3'690'900.00</b>	<b>0.00</b>	<b>-1'300.00</b>	<b>0.00</b>	<b>0.00</b>	<b>-1'300.00</b>	<b>3'689'600.00</b>
1080 Grundstücke FV	2'007'900.00	0.00	2'007'900.00	0.00	-1'300.00	0.00	0.00	-1'300.00	2'006'600.00
1084 Gebäude FV	1'683'000.00	0.00	1'683'000.00	0.00	0.00	0.00	0.00	0.00	1'683'000.00
1086 Mobilien FV	0.00	0.00	0.00	0.00	0.00	0.00	0.00	0.00	0.00
1089 Übrige Sachanlagen FV	0.00	0.00	0.00	0.00	0.00	0.00	0.00	0.00	0.00
<b>Total</b>	<b>3'713'350.00</b>	<b>0.00</b>	<b>3'713'350.00</b>	<b>-2'000.00</b>	<b>-1'300.00</b>	<b>0.00</b>	<b>0.00</b>	<b>-3'300.00</b>	<b>3'710'050.00</b>

Alle Wertschriften befinden sich im Tresor der Finanzverwaltung Eggersriet.



## Finanz- und Sachanlagen des Verwaltungsvermögens

Konto	Anschaffungskosten			Kumulierte Abschreibungen					Buchwert
	Stand per 01.01.	Zugänge (+) Abgänge (-) Umglieđ. (+/-)	Stand per 31.12.	Stand per 01.01. (+/-)	Planmässige Abschrei- bungen (-)	Ausserplanm. Abschreib. / Wertbericht. (-)	Abgänge (+) Umglieđ. (+/-)	Stand per 31.12.	Stand per 31.12.
<b>140 Sachanlagen VV</b>	<b>647'872.90</b>	<b>465'991.90</b>	<b>1'113'864.80</b>	<b>0.00</b>	<b>73.80</b>	<b>0.00</b>	<b>0.00</b>	<b>73.80</b>	<b>1'113'791.00</b>
1401 Strassen, Verkehrswege	0.00	964'665.20	964'665.20	0.00	65.20	0.00	0.00	65.20	964'600.00
1406 Mobilien	0.00	120'408.60	120'408.60	0.00	8.60	0.00	0.00	8.60	120'400.00
1407 Anlagen in Bau	647'872.90	-619'081.90	28'791.00	0.00	0.00	0.00	0.00	0.00	28'791.00
<b>144 Darlehen</b>	<b>0.00</b>	<b>20'000.00</b>	<b>20'000.00</b>	<b>0.00</b>	<b>0.00</b>	<b>0.00</b>	<b>0.00</b>	<b>0.00</b>	<b>20'000.00</b>
<b>145 Beteiligungen, Grundkapitalien</b>	<b>300'000.00</b>	<b>0.00</b>	<b>300'000.00</b>	<b>300'000.00</b>	<b>0.00</b>	<b>0.00</b>	<b>0.00</b>	<b>300'000.00</b>	<b>0.00</b>
<b>146 Investitionsbeiträge</b>	<b>0.00</b>	<b>0.00</b>	<b>0.00</b>	<b>0.00</b>	<b>0.00</b>	<b>0.00</b>	<b>0.00</b>	<b>0.00</b>	<b>0.00</b>
<b>14 Total</b>	<b>947'872.90</b>	<b>485'991.90</b>	<b>1'433'864.80</b>	<b>300'000.00</b>	<b>73.80</b>	<b>0.00</b>	<b>0.00</b>	<b>300'073.80</b>	<b>1'133'791.00</b>

## Passivierte Anschlussbeiträge

Konto	Erhaltene Anschlussbeiträge			Aufgelöste Anschlussbeiträge				Buchwert
	Stand per 01.01.	Zugänge (+) Abgänge (-)	Stand per 31.12.	Stand per 01.01. (-)	Planmässige Auflösungen (-)	Abgänge (+)	Stand per 31.12.	Stand per 31.12.
<b>2068 Passivierte Anschlussbeiträge</b>	<b>46'235.70</b>	<b>420'493.50</b>	<b>466'729.20</b>	<b>0.00</b>	<b>3'082.00</b>	<b>0.00</b>	<b>3'082.00</b>	<b>463'647.20</b>



## Beteiligungsspiegel

Im Beteiligungsspiegel werden die wesentlichen Beteiligungen aufgeführt. Wesentlich ist eine Beteiligung dann, wenn:

- eine grössere kapitalmässige Beteiligung vorliegt
- höhere Betriebsbeiträge geleistet werden oder
- die Gemeinde einen massgeblichen Einfluss auf die Steuerung hat.

Name	Abwasserverband Altenrhein
Rechtsform	Zweckverband
Tätigkeit, erfüllte öffentl. Aufgaben	Reinigung des Abwassers im Zweckverbandsgebiet
Anteil der Gemeinde Eggersriet	Die Gemeinde Eggersriet ist eine von 15 Gemeinden im Zweckverband. Kostenübernahme: Aufteilung der Gesamtkosten nach Einwohner und Einwohner-Gleichwert. 2 Stimmen von 38.
Wesentliche weitere Miteigentümer an der Organisation	14 weitere Gemeinden 36 von insgesamt 38 Stimmen
Zahlungsströme im Berichtsjahr	Die Gemeinde Eggersriet bezahlte im GJ 2019 gemäss Rechnungsstellung einen Beitrag von Fr. 275'136.85 an die Kläranlage Altenrhein.
Spezifische Risiken	Die Anlagen der ARA werden fortlaufend unterhalten und erneuert. Erneuerungen sind in der langfristigen Investitionsplanung berücksichtigt und es werden entsprechende Rückstellungen getätigt. Die Jahresrechnung 2019 liegt auf der Gemeinde zur Einsicht auf.

Name	Elektra Gemeinde Eggersriet
Rechtsform	Unselbstständiges, öffentlich-rechtl. Unternehmen
Tätigkeit, erfüllte öffentl. Aufgaben	Versorgung mit Strom auf Teilen des Gemeindegebiet
Anteil der Gemeinde Eggersriet	100 % im Eigentum der Gemeinde Eggersriet
Zahlungsströme im Berichtsjahr	Die Elektra lieferte im Berichtsjahr total Fr. 129'783.65 (Abgaben an Gemeinwesen Fr. 89'783.65 und Verwaltungskostenbeiträge Fr. 40'000.00) an den allgemeinen Gemeindehaushalt ab. Die Kontokorrentverzinsung mit 0.5% zu Lasten des Gemeindehaushaltes betrug Fr. 602.03. Die Verzinsung des Eigenkapitales ist mit 1.18 Rp/kWh in den Gemeindeabgaben enthalten.
Spezifische Risiken	Die Anlagen sind in einem guten Zustand. Alle Freileitungen sind im Boden verlegt und damit gesichert. Sämtliche Zähler werden bis zum Sommer 2020 durch intelligente Smart Meter-Zähler ersetzt.



Name	Regionale Feuerwehr Heiden-Eggersriet-Grub-Wolfhalden
Rechtsform	Zweckverband
Tätigkeit, erfüllte öffentl. Aufgaben	Feuerschutz/Schadenswehr
Anteil der Gemeinde Eggersriet	Die Gemeinde Eggersriet ist eine von 4 Gemeinden im Zweckverband. Kostenübernahme: Aufteilung der Gesamtkosten nach Einwohner und gesamten Versicherungswert (Neuwert) aller versicherten Gebäude Der Kostenanteil 2019 beträgt 20.96%.
Wesentliche weitere Miteigentümer an der Organisation	Gemeinden Heiden AR, Grub AR, Wolfhalden AR
Zahlungsströme im Berichtsjahr	Die Gemeinde Eggersriet bezahlte für das Berichtsjahr 2019 einen Beitrag von Fr. 141'208.60. Aus der Betriebsabrechnung 2018 resultierte eine Gewinnablieferung von Fr. 12'572.55.
Spezifische Risiken	Der Fahrzeugpark wird laufend nachgerüstet, die Ausrüstungen sind in einem sehr guten Zustand. Der Zweckverband besitzt keine Immobilien.

Name	Gesundheits- und Seniorenzentrum AG
Rechtsform	Aktiengesellschaft des Privatrechts (Art. 620 ff. des Schweizerischen Obligationenrechts; abgekürzt: OR)
Tätigkeiten, erfüllte öffentliche Aufgaben	Betrieb des Seniorenzentrums, Angebot von Alterswohnungen im Konzept des Betreuten Wohnens und Angebot von spitalexternen Leistungen. Eine Leistungsvereinbarung regelt die Beziehung der Partner in Bezug auf die Erfüllung dieses Auftrages, die gegenseitigen Leistungen, Rechte und Pflichten der Partner.
Anteil der Gemeinde Eggersriet	100% des Aktienkapitals von Fr. 300'000.00
Zahlungsströme im Berichtsjahr zwischen Gemeinde Eggersriet und Einheit/Organisation	An das Defizit der Spitex-Haushalthilfe ist ein Betrag von Fr. 15'000.00 und an die Alterswohnungen „Steinbüchel“ für das betreute Wohnen einen Beitrag von Fr. 6'000.00 geleistet worden.
Spezifische Risiken	Unterstützung der GSZ AG durch die Überlassung der Liegenschaften mittels einer teilweisen Schenkung zum Buchwert und die Gewährung einer Bürgschaft über den mutmasslichen Kaufpreis von Fr. 5 Mio. Nebst den Beiträgen gemäss Gesetz über die Pflegefinanzierung leistet die Politische Gemeinde Eggersriet auf Grund der Fondsbestimmungen auch Zuschüsse an minderbemittelte Bewohnerinnen und Bewohner aus dem Sozialfonds.



### Rückstellungsspiegel

	Bestand 1.1.	Veränderung	Bestand 31.12.	Kommentar
205 Kurzfristige Rückstellungen				
Rückstellung für Personalguthaben	27'600.00	-12'700.00	14'900.00	
Verpflichtung Umbau Liegenschaft im Ried 2	150'000.00	0.00	150'000.00	
<b>Total kurzfristige Rückstellungen</b>	<b>177'600.00</b>	<b>-12'700.00</b>	<b>164'900.00</b>	

### Gewährleistungsspiegel

Beträge in CHF	Bestand 1.1.	Veränderung	Bestand 31.12.	Kommentar
Bürgerschaft für Gesundheits- und Seniorenzentrum AG	5'000'000.00	0.00	5'000'000.00	BV- Beschluss
Diverse Zweckverbände, Solidarbürgschaften	p.m.	0.00	p.m.	
Rückforderung MiGel-Pauschalen 2015 - 2017	p.m.	0.00	p.m.	
<b>Total</b>	<b>5'000'000.00</b>	<b>0.00</b>	<b>5'000'000.00</b>	
<b>Gewährleistungsverpflichtungen</b>	<b>div. p.m</b>	<b>0.00</b>	<b>div. p.m.</b>	

### Eigenkapitalnachweis nach vorgeschlagener Gewinnverwendung

Konto Bez.	Bezeichnung	Bestand 1.1.	Zunahme	Abnahme	Bestand 31.12.
<b>2900</b>	<b>Spezialfinan- zierungen im EK</b>	<b>774'059.86</b>	<b>0.00</b>	<b>343'225.69</b>	<b>430'834.17</b>
290001	Abwasserbeseitigung	770'875.67		317'040.34	453'835.33
290002	Abfallbeseitigung	3'184.19		26'185.35	-23'001.16
<b>2930</b>	<b>Vorfinanzierungen</b>	<b>200'000.00</b>	<b>0.00</b>	<b>0.00</b>	<b>200'000.00</b>
293010	Gewässerbau	200'000.00			200'000.00
<b>2940</b>	<b>Ausgleichsreserven</b>	<b>720'450.00</b>	<b>2'213'650.00</b>	<b>0.00</b>	<b>2'934'100.00</b>
<b>2990</b>	<b>Jahresergebnis</b>	<b>1'331'050.36</b>	<b>15'258.84</b>	<b>1'331'050.36</b>	<b>15'258.84</b>
<b>2999</b>	<b>Kumulierte Ergebnisse aus Vorjahren</b>	<b>1'130'511.56</b>	<b>17'400.36</b>	<b>0.00</b>	<b>1'147'911.92</b>
<b>29</b>	<b>Total Eigenkapital</b>	<b>4'156'071.78</b>	<b>2'246'309.20</b>	<b>1'674'276.05</b>	<b>4'728'104.93</b>



## Verpflichtungskredite

Übersicht über die noch nicht abgerechneten Investitionskredite:

Bezeichnung	Beschluss- datum	Ursprüngl. Kredit	Bisher verwendet	Verbleiben- der Kredit 31.12.
Projektierung Staatstrasse	BV 2018	40'000	900	39'100
Vorplatz Gemeindehaus BGK	BV 2013	380'000	65'000	315'000
Generationengarten Steinbüchel	BV 2019	180'000	146'700	33'300
Werkhof Lagergebäude	BV 2019	90'000	0	90'000
Tunnelierung Mattenbach	BV 2015/16	85'000	0	85'000
Sanierung Dorfbach	BV 2018	95'000	1'200	93'800
<b>Verpflichtungskredit per Bilanzstichtag</b>				<b>656'200</b>

## Liegenschaftsverzeichnis des Finanzvermögens

Grund- stück-Nr.	Lage	Objekt	Mass in m <sup>2</sup>	Vers.-Nr.	Verkehrs- wert in Tsd.	Buchwert in Tausend
<b>Liegenschaften</b>						
372	Vogtholz	Wald	2'549	-	0.7	0.7
376	Vogtholz	Wald	626	-	0.1	0.1
407	Kaden	Weg, Wiese, Wald	2'624	-	0.1	0.1
408	Kaden	Grundfläche, Wiese	10'073	-	16.0	16.0
420	Spitze	Wiese	6'995	-	16.0	16.0
421	Spitze	Wiese, Weg	6'252	-	9.0	9.0
425	Steinbüchel	WC-Anlage	3'719	361	32.6	32.6
		Wiese, Wald, Weg		-	8.4	8.4
433	Stein	Wiese, Wald (BR)	6'075	-	5.0	5.0
456	St. Galler- strasse 31	Wohnhaus mit Hofraum	871	123	243.0	243.0
		Wiese	570		355.0	355.0
		Fläche nicht nutzbar (Trafost.)	36		7.0	7.0
473	Kellerswiesen	Spielplatz, Wiese	2'358	-	6.0	6.0
494	Spitzestrasse	Wiese, Brunnen	375	-	0.6	0.6
504	Spitzestrasse 6	Wohnhaus	1'086	50	257.0	257.0
		Scheune		51	33.8	33.8
		Grundfläche, Wiese		-	187.2	187.2
519	Heimat	Wiese, Wald Wertkorrektur	67'462	-	1'479.0 -799.0	680.0
582	Bensli	Wiese	3'823	-	11.0	11.0
588	Oberweid	Wiese	40'649	-	119.0	119.0
593	Unterweid	Remise		678	0.0	0.0
		Wiese, Wege, Wald	39'357	-	95.0	95.0
599	Wiesholz	Wald, Gewässer	5'931	-	0.1	0.1





707	Sack, Eggersriet	Wiese, Bach	552	-	3.0	3.0
805	Bensli	PTT-Unterstand Wiese	577	1080	13.0	13.0
834	Fürschwendi	Wiese, Weg	899	-	6.0	6.0
835 (ME 1/3)	Rösslidamm	Wiese, Strasse Wald, Gewässer	2'947	-	1.7	1.7
895	Kellerswiesen	Wiese	2'947	-	11.3	11.3
944	Rohrwies	Parkplatz, Wiese	420	-	0	0
969	Oberweid	Wiese, Weg	9'526	-	8.0	8.0
1146	Heidener- strasse	Wiese	439	-	3.0	3.0
1158 (ME 274/2000)	Im Ried 2	Laden Erdgeschoss	219	827	24.0	24.0
1175	Im Ried	ME Tiefgarage (1/42)			26.0	26.0
1166	Steinbüchel- strasse	Wiese, Strasse (BR)	1'621	-	90.0	90.0
1167	Steinbüchel- strasse	Wiese, Strasse	2'945	-	959.0	959.0
1291	Neuwiesen- strasse	Strasse, Wiese	488	-	23.0	23.0
<b>Total Kontogruppe 1080</b>						<b>3'689.6</b>

## Liegenschaftsverzeichnis des Verwaltungsvermögens

### Tiefbauten

Grundstück- Nr.	Lage	Objekt	Mass in m <sup>2</sup>	Vers.-Nr.	Verkehrs- wert in Tsd.	Buchwert
		Hängebrücke Mattenbach				151.1
3	Landegg	Strasse, Weg	981		0.0	0.0
47	Unterbilchen	Strasse, Weg, Acker, Wiese	1'724		0.0	0.0
67	Rorschacher- strasse	Strasse, Weg, Acker, Wiese, Gartenanlage, geschlossener Wald, Trottoir, übrige befestigte Fläche	9'003		0.0	0.0
117	Sonnenbüel	Acker, Wiese, Weide	493		0.2	0.0
124	Fürschwendi- strasse	Strasse, Weg, Acker, Wiese, geschlossener Wald, Trottoir	5'714		0.0	0.0
154	Rüti	Strasse, Weg, Acker, Wiese, Gartenanlage	734		0.0	0.0
187	Rösslidamm	Acker, Wiese, geschlossener Wald, fliessendes Gewässer	239		0.0	0.0
205	Kirchstrasse	Strasse, Weg, Gartenanlage, Trottoir, übrige befestigte Fläche	1'410		19.0	0.0
240	Spitzestrasse	Strasse, Weg, Acker, Wiese, Gartenanlage, Trottoir, übrige befestigte Fläche	14'790		0.0	0.0
327	Rappen	Acker, Wiese, geschlossener Wald	244		0.0	0.0
348	Rappen	Gebäude	624	332	15.0	0.0



		Acker, Wiese, geschlossener Wald				
379	Wiesen	Strasse, Weg	1'356		0.0	0.0
382	Ahornstrasse	Strasse, Weg, Gartenanlage, geschlossener Wald, fliessendes Gewässer	2'232		1.2	0.0
383	Neuwiesenstrasse	Strasse, Weg, Gartenanlage, fliessendes Gewässer, übrige befestigte Fläche	679		8.0	0.0
457	Säntisstrasse	Strasse, Weg, Gartenanlage, übrige befestigte Fläche	476		0.0	0.0
489	Neuwiesenstrasse	Strasse, Weg, Acker, Wiese	2'053		0.0	0.0
503	Spitzestrasse	fliessendes Gewässer, Gartenanlage	234		0.0	0.0
674	Spitzestrasse	Gebäude, Gartenanlage, übrige befestigte Fläche	133	686	40.0	0.0
691	Sonnentalstrasse	Strasse, Weg, Trottoir, übrige befestigte Fläche mit Bushaltestelle/-häuschen	8'033	1203	16.0	813.5
780	Dorf	Strasse, Weg	91		0.0	0.0
876	Rüti	Strasse, Weg, Gartenanlage, Trottoir	2'521		0.0	0.0
890	Kellerswiesenstrasse	Strasse, Weg, Gartenanlage	3'863		0.0	0.0
911	Obermühlestrasse	Strasse, Weg, Gartenanlage	543		0.0	0.0
922	Alpsteinstrasse	Strasse, Weg	768		0.0	0.0
924	Wiesenstrasse	Gartenanlage	109		0.5	0.0
940	Mühlbachstrasse	Strasse, Weg, Acker, Wiese, Gartenanlage, Trottoir, Verkehrsinsel, übrige befestigte Fläche	4'930		0.0	0.0
953	Sonderstrasse	Strasse, Weg, Acker, Wiese, geschlossener Wald, fliessendes Gewässer, Trottoir, übrige befestigte Fläche	3'982		0.0	0.0
977	Säntisstrasse	Strasse, Weg, Gartenanlage, Trottoir	3'204		0.0	0.0
1010	Sonnenstrasse	Strasse, Weg, Acker, Wiese	1'759		0.0	0.0
1082	Unterbilchen	Gartenanlage, übrige befestigte Fläche	2'400		47.0	0.0
1214	Obermühlestrasse	Strasse, Weg, fliessendes Gewässer	388		0.0	0.0
1237	Quellenstrasse	Strasse, Weg, Acker, Wiese, fliessendes Gewässer, Gartenanlage, übrige befestigte Fläche	1'139		0.0	0.0
1264	Neuwiesen	Acker, Wiese	48		2.0	0.0
1331	Neuwiesen	Strasse, Weg	770		0.0	0.0
<b>Total Tiefbauten, Strassen, Verkehrswege</b>					<b>964.6</b>	



## Hochbauten

Grundstück-Nr.	Lage	Objekt	Mass in m <sup>2</sup>	Vers.-Nr.	Verkehrswert in Tsd.	Buchwert
34	Unterbilchen	Hydrantenhaus	26	452	4.0	0.0
78	Büel	Containerunterstand	49	521	4.0	0.0
511	Heidenerstrasse 5/7	Gemeindehaus mit Wohntrakt/Feuerwehr-Depot Hofraum, Wiese	2'592	830	2'430.0	0.0
843	Heidenerstrasse 29	Bauamtsmagazin Hofraum	601	668	296.0 71.0	0.0 0.0
856	Untermühle	Steuerzentrale Hofraum, Wiese	3'865	726	54.8 23.2	0.0 0.0
1123	Kirchstrasse 2 (249/1000 ME)	Mehrzweckgebäude Fläche, Umschwung	6'600	172	800.0 131.2	0.0 0.0
479 (BR)	St. Gallerstrasse 12	Öffentl. Zivilschutz-Raum		991	149.0	0.0
207.01	Grünaustrasse (USBR)	Schmutzwasser-Pumpstation		849	16.0	0.0
609.01	Mühlbach182 (USBR)	Abwasserpumpwerk		87	152.0	0.0
774.01	Mühlbachstrasse 1 (USBR)	Ortskommandoposten und Gemeindesaal		1060	745.0	0.0
8011(BR)	Friedhofareal, Eggersriet	Friedhofsgebäude		95	63.0	0.0
8013 (BR)	Friedhofareal, Grub	Friedhofsgebäude		966	51.0	0.0
<b>Total Hochbauten</b>						<b>0.0</b>

## Leasingverbindlichkeiten

Die EDV-Anlagen sind von der Abraxas Informatik AG geleast. Der Leasingvertrag läuft noch bis Mai 2020, die nicht bilanzierten Verbindlichkeiten betragen Fr. 9'100.00.



## Nicht gebundene Ausgaben 2020

Liegt kein Grunderlass vor und gehört eine Ausgabe nicht zum notwendigen Verwaltungsaufwand, handelt es sich es sich um eine neue Ausgabe. Die Zuständigkeit zur Beschlussfassung über neue Ausgaben (Art. 116 f. GG) ergibt sich aus der Gemeindeordnung. Bei den neuen Ausgaben ist zwischen einmaligen und wiederkehrenden neuen Ausgaben zu unterscheiden (Art. 22 Abs. 3 Bst. d GG; Art. 61 Abs. 1 Bst. d GG).

<b>301</b>	<b>Löhne Verwaltungs- und Betriebspersonal</b>	<b>Fr. 26'900</b>
div	Verwaltung: Generelle Lohnanpassung 1%, individuelle Lohnerhöhung bei Nachwuchspersonal	Fr. 20'800
61500	Ausbau 10 Stellenprozente für Werkdienst	Fr. 6'100
<b>309</b>	<b>Übriger Personalaufwand</b>	<b>Fr. 21'800</b>
div.	Weiterbildungskosten Verwaltungspersonal	Fr. 21'800
<b>310</b>	<b>Material und Warenaufwand</b>	<b>Fr. 28'000</b>
62900	Zwei Generalabonnemente / Tageskarten für die Bürgerschaft	Fr. 28'000
<b>311</b>	<b>Nicht aktivierbare Anlagen</b>	<b>Fr. 15'000</b>
61500	Ersatz Strassenbeleuchtung Grub SG	Fr. 15'000
<b>313</b>	<b>Dienstleistungen und Honorare</b>	<b>Fr. 135'000</b>
01202	Neuzuzügeranlass (2-Jahresrhythmus)	Fr. 6'000
02210	Bauberatung (Fachkommission Bau)	Fr. 10'000
32900	Jubilare, Empfänge, Quartiergespräche, Jungbürgerfeier, div. Anlässe	Fr. 6'000
41200	Unterhalt Generationengarten im ersten Jahr durch Gartenbauer	Fr. 5'000
57900	Fachdienst Soziale Betreuung inkl. Stellvertretung	Fr. 12'000
61500	Strassenzustandsaufnahme und -erfassung, Mehrjahresplanung	Fr. 5'000
62201	Auftrag für Studie ÖV-Erschliessung Grub SG	Fr. 10'000
72001	Dienstleistungen für Strassenschächte Kanalisation reinigen und Recycling	Fr. 10'000
73000	Entsorgung Grüngut und Sonderabfälle	Fr. 28'000
75000	Neophytenbekämpfung	Fr. 8'000
72001	Bauabnahmen Kanalisation	Fr. 5'000
79000	Fachberatung Wasserbau	Fr. 5'000
79000	Raumplanung Wasserbau, Festlegung Gewässerräume	Fr. 25'000
<b>314</b>	<b>Baulicher und betrieblicher Unterhalt</b>	<b>Fr. 536'700</b>
02900	Renovation Dachwohnung Heidenerstr. 7	Fr. 17'000
34200	Unterhalt Bensliweg	Fr. 15'000
34200	Unterhalt Wanderwege	Fr. 10'000
34200	Unterhalt und Spielgeräte Kinderspielplatz Spitze und Kellerswiesen	Fr. 17'000
34200	Unterhalt Spielplätze diverse	Fr. 8'000
61500	Sicherungsrodungen Fürschwendi	Fr. 25'000
61500	Sanierung Spitzestrasse, Trottoir, Böschung	Fr. 140'000
61500	Sanierung Zelgweg	Fr. 30'000
61500	Sanierung Schibenstrasse	Fr. 15'000



61500	Allgemeiner Unterhalt	Fr.	35'000
61500	Markierungen, Signalisationsmaterial	Fr.	8'000
72001	Sanierungsarbeiten Kanalisation Grub SG u. Eggersriet (inkl. Falkenweg und Bensli)	Fr.	150'000
72001	Unterhalt GEP (Datenbank, Anlagekataster, Dataver-Nutzung)	Fr.	30'000
77100	Aufbahnungshalle Eggersriet, Ersatz Katafalk mit Kälteanlage	Fr.	15'000
77100	Aufbahnungshalle Eggersriet, Deckenverkleidung und Flügeltüre	Fr.	12'200
81300	Lagerplatz für Viehschaumaterial (Finanzierung mit zweckgebundener Rückstellung)	Fr.	9'500
<b>343</b>	<b>Baulicher Unterhalt Liegenschaften FV</b>	<b>Fr.</b>	<b>180'000</b>
96301	Renovation LS Spitzestrasse 6 (siehe Gutachten)	Fr.	180'000
<b>361</b>	<b>Entschädigung an Gemeinwesen</b>	<b>Fr.</b>	<b>10'000</b>
72001	Anschluss Kanalisation Goldachtobel	Fr.	10'000
<b>363</b>	<b>Beiträge an Gemeinwesen und Dritte</b>	<b>Fr.</b>	<b>41'000</b>
54510	Beiträge an Kindertagesstätten	Fr.	35'000
42100	Beitrag für Betreutes Wohnen (Alterswohnungen GSZ AG)	Fr.	6'000

## Steuerplan 2020

		Beträge in Fr.
<b>Einkommens- und Vermögenssteuern</b>	Mutmasslicher Ertrag der einfachen Steuer (1% der einfachen Steuer = Fr. 50'500)	5'050'000
	Einkommens- und Vermögenssteuern bei einem Steuerfuss von 125%	6'312'500
	Nachzahlungen aus Vorjahren	100'000
	<b>Total Steueraufkommen</b>	<b>6'412'500</b>
<b>Grundsteuern</b>	504.6 Millionen Franken à 0.8 ‰	403'700
	31.5 Millionen Franken à 0.2 ‰	6'300
	<b>Total Grundsteuern</b>	<b>410'000</b>
<b>Feuerwehersatzabgabe</b>	Steuerfuss in Prozenten der einfachen Steuer 20%; max. Fr. 500.--	<b>154'000</b>
<b>Nebensteuern</b>	Steuern juristischer Personen	<b>80'000</b>
	Grundstückgewinnsteuern	<b>130'000</b>
	Quellensteuern	<b>65'000</b>
	Handänderungssteuern	<b>150'000</b>
	Hundesteuern	<b>15'000</b>

### Antrag

Der Gemeinderat beantragt für 2020 folgende Steuersätze

1. Gemeindesteuer	125 %
2. Grundsteuern vom Verkehrswert des Grundeigentums	0.8 ‰
3. Feuerwehersatzabgabe der einfachen Steuern max. Fr. 500.-- pro Jahr	20 %



## Finanzkennzahlen 2019

<b>Nettoverschuldungsquotient</b> Der Nettoverschuldungsquotient gibt an, welcher Anteil des Fiskalertrags, bzw. wie viele Jahrestanchen erforderlich wären, um die Nettoschulden abzutragen.	<b>-59%</b>	< 100 % gut 100 - 150 % genügend > 150 % schlecht
<b>Selbstfinanzierungsgrad</b> Der Selbstfinanzierungsgrad zeigt an, in welchem Ausmass Neuinvestitionen durch selbsterwirtschaftete Mittel finanziert werden können. Ein Selbstfinanzierungsgrad unter 100 Prozent führt zu einer Netto-Neuverschuldung.	<b>683%</b>	über 100 % ideal 80 - 100 % gut bis vertretbar 50 - 80 % problematisch < 50 % ungenügend
<b>Zinsbelastungsanteil</b> Der Zinsbelastungsanteil sagt aus, welcher Anteil des laufenden Ertrags durch den Zinsaufwand gebunden ist.	<b>0%</b>	0 - 4 % gut 4 - 9 % genügend > 9 % schlecht
<b>Nettoschuld pro Einwohner</b> Die Nettoschuld pro Einwohner wird als Gradmesser für die Verschuldung verwendet. Ein negativer Wert entspricht einem Nettovermögen pro Einwohner.	<b>-1'764</b>	< 0 CHF Nettovermögen 1 - 1000 CHF geringe Verschuldung 1001 - 2500 CHF mittlere Verschuldung 2501 - 5000 CHF hohe Verschuldung > 5000 CHF sehr hohe Verschuldung
<b>Bruttoverschuldungsanteil</b> Der Bruttoverschuldungsanteil zeigt an, wie viele Prozente vom Finanzertrag benötigt werden, um die Bruttoschulden abzutragen. Er ist eine Grösse zur Beurteilung der Verschuldungssituation bzw. der Frage, ob die Verschuldung in einem angemessenen Verhältnis zu den erwirtschafteten Erträgen steht.	<b>40%</b>	< 50 % sehr gut 50 - 100 % gut 100 - 150 % mittel 150 - 200 % schlecht > 200 % kritisch
<b>Investitionsanteil</b> Der Investitionsanteil zeigt die Intensität der Investitionstätigkeit. Die Bruttoinvestitionen eines Jahres werden dabei an den Gesamtausgaben gemessen.	<b>9%</b>	< 10 % schwache Investitionstätigkeit 10 - 20 % mittlere Investitionstätigkeit 20 - 30 % starke Investitionstätigkeit > 30 % sehr starke Investitionstätigkeit
<b>Kapitaldienstanteil</b> Der Kapitaldienstanteil gibt Auskunft darüber, wie stark der laufende Ertrag durch den Zinsendienst und die Abschreibungen belastet wird. Die Kennzahl ist eine Messgrösse für die Belastung des Haushaltes durch Kapitalkosten.	<b>0%</b>	< 5 % geringe Belastung 5 - 15 % tragbare Belastung > 15 % hohe Belastung
<b>Selbstfinanzierungsanteil</b> Der Selbstfinanzierungsanteil gibt an, welcher Anteil des Ertrags zur Finanzierung der Investitionen aufgewendet wird. Er charakterisiert die Finanzkraft und den finanziellen Spielraum einer Gemeinde.	<b>4%</b>	> 20 % gut 10 - 20 % mittel < 10 % schlecht



## Jahresrechnung der Elektra Eggersriet

### Erfolgsrechnung

	Beträge in CHF	Budget 2019	Rechnung 2019	Budget 2020
<b>Nettoaufwand nach Funktion</b>				
<b>50 Allgemeine Dienste</b>		<b>-75'800.00</b>	<b>-76'324.15</b>	<b>-76'900.00</b>
<i>Allgemeine Verwaltung</i>		-51'800.00	-48'761.30	-49'900.00
<i>Informatik allgemein</i>		-24'000.00	-27'562.85	-27'000.00
<b>58 Energie</b>		<b>154'100.00</b>	<b>151'484.34</b>	<b>100'500.00</b>
<i>Elektrizitätsnetz</i>		189'100.00	181'634.75	204'200.00
<i>Abschreibungen</i>		-40'000.00	-33'369.05	-120'200.00
<i>Energie</i>		5'000.00	3'218.64	16'500.00
<b>59 Finanzen</b>		<b>4'000.00</b>	<b>602.03</b>	<b>4'000.00</b>
<i>Beiträge an Gemeinden und     Zweckverbänden</i>		-86'000.00	-89'783.65	-85'200.00
<i>Benützungsgebühren und     Dienstleistungen</i>		86'000.00	89'783.65	85'200.00
<i>Zinsen</i>		4'000.00	602.03	4'000.00
<b>Gesamtergebnis</b> <b>( - = Aufwand- / + = Ertragsüberschuss)</b>		<b>82'300.00</b>	<b>75'762.22</b>	<b>27'600.00</b>





## Sachgruppengliederung

Beträge in CHF	Budget 2019	Rechnung 2019	Budget 2020
Betrieblicher Aufwand	-855'800.00	-894'012.91	-906'700.00
30 Personalaufwand	-2'500.00	-2'160.00	-2'500.00
31 Sach- und übriger Betriebsaufwand	-676'800.00	-717'847.61	-649'200.00
33 Abschreibungen Verwaltungsverm.	-50'000.00	-43'721.65	-129'300.00
35 Einlagen Fonds/Spezialfinanz.	0.00	0.00	0.00
36 Transferaufwand	-126'500.00	-130'283.65	-125'700.00
Betrieblicher Ertrag	934'100.00	969'173.10	930'300.00
40 Fiskalertrag	0.00	0.00	0.00
42 Entgelte	924'100.00	958'820.50	921'200.00
43 Verschiedene Erträge	0.00	0.00	0.00
45 Entnahmen Fonds/Spezialfinanz.	0.00	0.00	0.00
46 Transferertrag	10'000.00	10'352.60	9'100.00
<b>Betriebsergebnis (- = Aufwands- / + = Ertragsüberschuss)</b>	<b>78'300.00</b>	<b>75'160.19</b>	<b>23'600.00</b>
34 Finanzaufwand	0.00	0.00	0.00
44 Finanzertrag	4'000.00	602.03	4'000.00
<b>Finanzergebnis</b>	<b>4'000.00</b>	<b>602.03</b>	<b>4'000.00</b>
<b>Operatives Ergebnis (+ = Ertragsüberschuss)</b>	<b>82'300.00</b>	<b>75'762.22</b>	<b>27'600.00</b>
Einlagen in Reserven	0.00	0.00	0.00
Entnahmen aus Reserven	0.00	0.00	0.00
<b>Ergebnis aus Reservenveränderungen</b>	<b>0.00</b>	<b>0.00</b>	<b>0.00</b>
<b>Gesamtergebnis (- = Aufwands- / + = Ertragsüberschuss)</b>	<b>82'300.00</b>	<b>75'762.22</b>	<b>27'600.00</b>

## Gewinnverwendung

### der Bürgerschaft beantragte Gewinnverwendung:

Zuweisung in kumulierte Ergebnis  
Vorjahre/Bilanzüberschuss

75'762.22

Der Gemeinderat empfiehlt, den Gewinn von Fr. 75'762.22 dem Bilanzgewinn aus kumulierten Ergebnisse der Vorjahre zuzuweisen. Der Bilanzgewinn beträgt neu Fr. 775'084.38 und ist als Betriebsreserve zu betrachten.



## Investitionsrechnung

	Beträge in CHF	Budget 2019	Rechnung 2019	Budget 2020
<b>Nettoinvestitionen nach Funktion</b>				
<b>587 Elektrizitätsnetz</b>		<b>-1'062'000.00</b>	<b>-311'967.80</b>	<b>-673'000.00</b>
503501 Benslistrasse Rohranlage		-		-220'000.00
503504 Erschliessung Falkenweg		-130'000.00	-572.40	-130'000.00
503505 Säntisstrasse Rohranlage		-105'000.00		
503509 Spitzestrasse Rohranlage,		-60'000.00	-41'192.20	-28'000.00
503510 Höhe Rohranlage		-55'000.00		
504501 Trafostation Säntis		-435'000.00		
504510 Ersatz MS-Anlage St. Gallerstrasse		-87'000.00	-88'244.90	
504590 PVA Werkhof Lagergebäude		-45'000.00		-45'000.00
504591 PVA Trafostation Dorf		0.00	-13'443.40	
504592 PVA Velounterstand Dorf		0.00	-17'916.00	
509501 Smart Metering		-145'000.00	-150'598.90	-250'000.00
<b>587 Hausanschlüsse</b>		<b>-12'000.00</b>	<b>-2'155.00</b>	<b>15'000.00</b>
567010 Bauaufwendungen		-25'000.00	-2'155.00	-4'500.00
737010 Anschlussbeiträge Private		13'000.00	0.00	19'500.00



## Bilanz

	Beträge in CHF	Anfangsbestand 01.01.2019	Endbestand 31.12.2019
<b>10 Finanzvermögen</b>		<b>136'960.14</b>	<b>193'381.84</b>
101 Forderungen		136'960.14	193'381.84
<b>14 Verwaltungsvermögen</b>		<b>1'096'842.00</b>	<b>1'367'243.15</b>
140 Sachanlagen		1'096'842.00	1'367'243.15
<b>Total Aktiven</b>		<b>1'233'802.14</b>	<b>1'560'624.99</b>
<b>20 Fremdkapital</b>		<b>534'479.98</b>	<b>785'540.61</b>
201 Kurzfristige Finanzverbindlichkeiten		164'010.98	427'424.21
204 Passive Rechnungsabgrenzungen		2'000.00	0.00
206 Langfristige Finanzverbindlichkeiten		368'469.00	358'116.40
<b>29 Eigenkapital</b>		<b>699'322.16</b>	<b>775'084.38</b>
299 Bilanzüberschuss/ -fehlbetrag		699'322.16	775'084.38
- Jahresergebnis		12'031.68	75'762.22
- kumulierte Ergebnisse der Vorjahre		687'290.48	699'322.16
<b>Total Passiven</b>		<b>1'233'802.14</b>	<b>1'560.624.99</b>

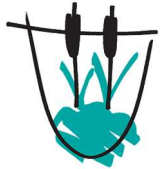


## Anhang

### Abschreibungsmethode und Abschreibungssätze

Das Verwaltungsvermögen wird gemäss Ratsbeschluss vom 15. Mai 2017 gestützt auf die Branchenrichtlinien des Verbandes Schweizerischer Elektrizitätsunternehmen (VSE) linear abgeschrieben:

Anlagekategorie	Nutzungsdauer
Grundstücke	Keine Abschreibungen
Anlagen in Bau	Keine Abschreibungen
Freileitung	25 Jahre
Gebäude konventionelle Bauweise und Leichtbauweise	23 – 45 Jahre
IT-Anlagen	5 Jahre
Kabel	40 Jahre
Nachrichtenbodenkabel	25 Jahre
Passivierungen	40 Jahre
Schalteinrichtungen	35 Jahre
Steuer-, Mess- und Regelsysteme	15 Jahre
Transformator	35 Jahre
Trasse Rohranlage	55 Jahre
TS Zubehör	20 Jahre
Verteilkabine	40 Jahre
Werkzeuge, Geräte, Maschinen, Mobiliar, Leichtfahrzeuge	8 Jahre



Politische Gemeinde Eggersriet  
Heidenerstrasse 5  
9034 Eggersriet

## Anlagespiegel

	Anschaffungskosten			Kumulierte Abschreibungen				Buchwert
	Stand per 01.01.	Zugänge (+) Abgänge (-) Umgl. (+/-)	Stand per 31.12.	Stand per 01.01. (-)	Planmässige Abschrei- bungen (-)	Ausserplanm. Abschreib. / Wertbericht. (-)	Stand per 31.12.	Stand per 31.12.
Übrige Tiefbauten	806'151.20	43'919.60	850'070.80	-113'403.78	-18'176.26	0.00	-131'580.04	718'490.76
Hochbauten	95'046.00	88'244.90	183'290.90	-2'880.65	-3'024.30	0.00	-5'904.95	177'385.95
Mobilien	0.00	31'359.40	31'359.40	0.00	0.00	0.00	0.00	31'359.40
Übrige Sachanlagen	324'872.00	150'598.90	475'470.90	-12'942.86	-22'520.99	0.00	-35'463.85	440'007.05
<b>Total Sachanlagen VV</b>	<b>1'226'069.20</b>	<b>314'122.80</b>	<b>1'540'192.00</b>	<b>-129'227.29</b>	<b>-43'721.55</b>	<b>0.00</b>	<b>-172'948.84</b>	<b>1'367'243.16</b>

	Erhaltene Anschlussbeiträge			Aufgelöste Anschlussbeiträge			Buchwert	
	Stand per 01.01.	Zugänge (+) Abgänge (-)	Stand per 31.12.	Stand per 01.01. (-)	Planmässige Auflösungen (-)	Abgänge (+)	Stand per 31.12.	Stand per 31.12.
<b>Passivierte Anschlussbeiträge</b>	<b>377'600.00</b>	<b>0.00</b>	<b>377'600.00</b>	<b>-9'130.56</b>	<b>-10'353.06</b>	<b>0.00</b>	<b>-19'483.62</b>	<b>358'116.38</b>



**Politische Gemeinde Eggersriet**  
Heidenerstrasse 5  
9034 Eggersriet

### Eigenkapitalnachweis

<b>Konto</b>	<b>Bezeichnung</b>	<b>Bestand 1.1.</b>	<b>Zunahme</b>	<b>Abnahme</b>	<b>Bestand 31.12.</b>
2990	Jahresergebnis	12'031.68	75'762.22	12'031.68	75'762.22
2999	Kumulierte Ergebnisse Vorjahre	687'290.48	12'031.68	0.00	699'322.16
<b>29</b>	<b>Total Eigenkapital</b>	<b>699'322.16</b>	<b>87'794.23</b>	<b>12'031.68</b>	<b>775'084.38</b>

### Verpflichtungskredite

<b>Bezeichnung</b>	<b>Beschluss</b>	<b>Ursprünglicher Kredit</b>	<b>Bisher verwendet</b>	<b>Verbleibender Kredit 31.12.</b>
Sanierung Netz Säntistrasse	BV 2014	105'000	0	105'000
Trafostation Säntis	BV 2014	435'000	0	435'000
Sanierung Rohranlage Falkenweg	BV 2015	130'000	0	130'000
Sanierung Rohranlage Höhe	BV 2019	55'000	0	55'000
PVA Werkhof Lagergebäude	BV 2019	45'000	0	45'000
<b>Verpflichtungskredit per Bilanzstichtag</b>				<b>770'000</b>

## Erfolgsrechnung Gemeindehaushalt nach Funktionen

Kontonummer	Text	Budget 2019		Rechnung 2019		Budget 2020	
		Aufwand	Ertrag	Aufwand	Ertrag	Aufwand	Ertrag
<b>T</b>	<b>Erfolgsrechnung</b>	<b>11'819'050</b>	<b>11'780'950</b>	<b>12'266'641.87</b>	<b>12'281'900.71</b>	<b>11'369'350</b>	<b>11'340'250</b>
	Saldo		38'100	15'258.84			29'100
<b>0</b>	<b>Allgemeine Verwaltung</b>	<b>1'544'400</b>	<b>335'800</b>	<b>1'448'099.22</b>	<b>330'847.57</b>	<b>1'525'700</b>	<b>327'900</b>
	Saldo		1'208'600		1'117'251.65		1'197'800
<b>01</b>	<b>Legislative und Exekutive</b>	<b>244'500</b>		<b>231'753.04</b>	<b>2'817.55</b>	<b>249'100</b>	<b>4'500</b>
	Saldo		244'500		228'935.49		244'600
<b>01100</b>	<b>Bürgerversammlung, Abstimmungen und Wahlen</b>	<b>36'100</b>		<b>35'886.74</b>	<b>2'817.55</b>	<b>41'200</b>	<b>4'500</b>
	Saldo		36'100		33'069.19		36'700
01100.30000	Entschädigungen, Tag- und Sitzungsgelder an Behörden und Kommissionen	10'800		9'280.00		11'300	
01100.30990	Übriger Personalaufwand	200		69.90		200	
01100.31010	Betriebs-, Verbrauchsmaterial	500		870.00		1'500	
01100.31020	Drucksachen, Publikationen	16'400		16'837.87		20'000	
01100.31302	Porti, Bank- und Postgebühren	8'200		8'828.97		8'200	
01100.42600	Rückerstattungen und Kostenbeteiligungen Dritter				2'817.55		4'500
<b>01110</b>	<b>Geschäftsprüfungskommission, Revisionsstelle</b>	<b>20'200</b>		<b>20'612.00</b>		<b>19'600</b>	
	Saldo		20'200		20'612.00		19'600
01110.30000	Entschädigungen, Tag- und Sitzungsgelder an Behörden und Kommissionen	5'600		4'400.00		4'000	
01110.30900	Aus- und Weiterbildung des Personals	500				600	
01110.30990	Übriger Personalaufwand	800		560.90		800	
01110.31320	Honorare externe Berater, Gutachter, Fachexperten etc.	13'300		15'651.10		14'200	
<b>01200</b>	<b>Gemeinderat</b>	<b>162'500</b>		<b>157'684.75</b>		<b>162'100</b>	
	Saldo		162'500		157'684.75		162'100
01200.30000	Entschädigungen, Tag- und Sitzungsgelder an Behörden und Kommissionen	108'000		107'437.00		108'000	
01200.30500	AG-Beiträge AHV, IV, EO, ALV, Verwaltungskosten	6'500		6'631.45		6'800	
01200.30520	AG-Beiträge an Pensionskassen	11'600		10'340.40		10'500	
01200.30530	AG-Beiträge an Unfallversicherungen	1'000		875.15		900	
01200.30540	AG-Beiträge an Familienausgleichskasse	1'600		1'563.90		1'600	
01200.30550	AG-Beiträge an Krankentaggeldversicherungen	1'000		987.05		1'000	
01200.30590	Übrige AG-Beiträge	1'800		1'721.75		1'800	
01200.30900	Aus- und Weiterbildung des Personals	500				500	
01200.30990	Übriger Personalaufwand	1'500		1'593.75		1'500	
01200.31030	Fachliteratur, Zeitschriften			560.00		500	
01200.31300	Dienstleistungen Dritter	500		4'115.00		4'800	
01200.31301	Telefongebühren	600		600.00		600	



## Erfolgsrechnung Gemeindehaushalt nach Funktionen

Kontonummer	Text	Budget 2019		Rechnung 2019		Budget 2020	
		Aufwand	Ertrag	Aufwand	Ertrag	Aufwand	Ertrag
01200.31320	Honorare externe Berater, Gutachter, Fachexperten etc.	2'500				2'500	
01200.31340	Sachversicherungsprämien	100		40.00		100	
01200.31530	Informatik-Unterhalt (Hardware)			611.90			
01200.31700	Reisekosten und Spesen	20'500		20'107.40		20'500	
01200.36360	Beiträge an private Organisationen ohne Erwerbszweck	4'800		500.00		500	
<b>01201</b>	<b>Kommissionen</b>	<b>12'500</b>		<b>8'419.10</b>		<b>12'500</b>	
	<b>Saldo</b>		<b>12'500</b>		<b>8'419.10</b>		<b>12'500</b>
01201.30000	Entschädigungen, Tag- und Sitzungsgelder an Behörden und Kommissionen	11'000		6'260.00		11'000	
01201.30500	AG-Beiträge AHV, IV, EO, ALV, Verwaltungskosten			116.40			
01201.30540	AG-Beiträge an Familienausgleichskasse			26.10			
01201.31700	Reisekosten und Spesen	1'500		2'016.60		1'500	
<b>01202</b>	<b>Öffentliche Anlässe</b>	<b>13'200</b>		<b>9'150.45</b>		<b>13'700</b>	
	<b>Saldo</b>		<b>13'200</b>		<b>9'150.45</b>		<b>13'700</b>
01202.31010	Betriebs-, Verbrauchsmaterial	5'000		5'551.95		4'000	
01202.31300	Dienstleistungen Dritter	8'000		3'439.50		9'500	
01202.31600	Miete und Pacht Liegenschaften	200		159.00		200	
<b>02</b>	<b>Allgemeine Dienste</b>	<b>1'299'900</b>	<b>335'800</b>	<b>1'216'346.18</b>	<b>328'030.02</b>	<b>1'276'600</b>	<b>323'400</b>
	<b>Saldo</b>		<b>964'100</b>		<b>888'316.16</b>		<b>953'200</b>
<b>02100</b>	<b>Finanz- und Steuerverwaltung</b>	<b>287'400</b>	<b>141'600</b>	<b>280'515.21</b>	<b>141'680.80</b>	<b>289'000</b>	<b>141'600</b>
	<b>Saldo</b>		<b>145'800</b>		<b>138'834.41</b>		<b>147'400</b>
02100.30100	Löhne des Verwaltungs- und Betriebspersonals	222'200		222'970.40	221.75	223'500	
02100.30101	Lohnfortzahlung des Finanz- und Steuerverwaltung			1'977.65-			
02100.30500	AG-Beiträge AHV, IV, EO, ALV, Verwaltungskosten	14'000		14'120.15		14'500	
02100.30520	AG-Beiträge an Pensionskassen	23'200		23'157.20		22'400	
02100.30530	AG-Beiträge an Unfallversicherungen	2'700		2'550.50		2'700	
02100.30540	AG-Beiträge an Familienausgleichskasse	3'300		3'349.10		4'000	
02100.30550	AG-Beiträge an Krankentaggeldversicherungen	2'900		2'903.15		2'900	
02100.30900	Aus- und Weiterbildung des Personals	5'500		4'200.00		8'500	
02100.30990	Übriger Personalaufwand	1'100		1'050.00		1'100	
02100.31100	Anschaffung Mobilien	2'500		437.15		500	
02100.31302	Porti, Bank- und Postgebühren	5'000		4'068.66		5'000	
02100.31306	Verbandsbeiträge	500		345.00		400	
02100.31309	Betreibungs- und Prozesskosten	4'000		2'912.15		3'000	
02100.31700	Reisekosten und Spesen	500		429.80		500	
02100.42400	Benützungsgebühren und Dienstleistungen		40'000		40'000.00		40'000

## Erfolgsrechnung Gemeindehaushalt nach Funktionen

Kontonummer	Text	Budget 2019		Rechnung 2019		Budget 2020	
		Aufwand	Ertrag	Aufwand	Ertrag	Aufwand	Ertrag
02100.42600	Rückerstattungen und Kostenbeteiligungen Dritter		5'600	0.40-	3'891.40		5'600
02100.46111	Bezugsprovision Staatssteuer		71'000		70'315.00		71'000
02100.46124	Bezugsprovision Kirchgemeinden		25'000		27'252.65		25'000
<b>02200</b>	<b>Allgemeine Verwaltung</b>	<b>713'700</b>	<b>100'100</b>	<b>671'039.45</b>	<b>101'426.57</b>	<b>709'900</b>	<b>97'500</b>
	<b>Saldo</b>		<b>613'600</b>		<b>569'612.88</b>		<b>612'400</b>
02200.30100	Löhne des Verwaltungs- und Betriebspersonals	440'300		417'633.15	1'774.10	436'200	
02200.30101	Lohnfortzahlung des Verwaltungs- und Betriebspersonal			4'435.20-			
02200.30105	Löhne Lehrlinge des Verwaltungs- und Betriebspersonal	25'000		31'090.05		40'100	
02200.30500	AG-Beiträge AHV, IV, EO, ALV, Verwaltungskosten	29'300		26'910.15		30'700	
02200.30520	AG-Beiträge an Pensionskassen	34'300		34'799.90		38'000	
02200.30530	AG-Beiträge an Unfallversicherungen	5'600		4'957.40		5'700	
02200.30540	AG-Beiträge an Familienausgleichskasse	7'000		6'396.65		8'500	
02200.30550	AG-Beiträge an Krankentaggeldversicherungen	6'100		5'739.90		6'100	
02200.30900	Aus- und Weiterbildung des Personals	15'800		9'440.00		6'800	
02200.30990	Übriger Personalaufwand	10'800		9'531.02		10'000	
02200.30995	Übriger Personalaufwand Lehrlinge	4'500		4'104.10		4'500	
02200.31000	Büromaterial	10'000		5'587.45		8'000	
02200.31010	Betriebs-, Verbrauchsmaterial	100		123.00		100	
02200.31020	Drucksachen, Publikationen	500		54.00		100	
02200.31021	Drucksachen, Publikationen Mitteilungsblatt	51'600		50'610.22		51'600	
02200.31030	Fachliteratur, Zeitschriften	1'000		1'164.00		1'000	
02200.31100	Anschaffung Mobiliar	5'000		4'811.85		2'000	
02200.31110	Anschaffung Apparate, Maschinen, Geräte, Fahrzeuge, Werkzeuge	1'000		1'610.00		1'000	
02200.31300	Dienstleistungen Dritter	5'000		3'485.00		2'000	
02200.31301	Telefongebühren	4'800		5'256.18		4'800	
02200.31302	Porti, Bank- und Postgebühren	17'000		17'362.33		15'000	
02200.31306	Verbandsbeiträge	2'500		2'437.75		2'500	
02200.31308	Gebührenaufwand Dritter	16'000		14'370.50		16'000	
02200.31320	Honorare externe Berater, Gutachter, Fachexperten etc.	1'200					
02200.31340	Sachversicherungsprämien	1'600		2'686.20		2'700	
02200.31510	Unterhalt Apparate, Maschinen, Geräte, Fahrzeuge, Werkzeuge	1'400		726.90		1'000	
02200.31610	Mieten, Benützungskosten Mobilien	5'000		3'954.30		4'200	
02200.31700	Reisekosten und Spesen	1'600		1'120.70		1'600	
02200.31810	Tatsächliche Forderungsverluste			5.10			
02200.36110	Entschädigungen an Kantone und Konkordate	200		212.50		200	
02200.36120	Entschädigungen an Gemeinden und Zweckverbände	9'500		9'294.35		9'500	

## Erfolgsrechnung Gemeindehaushalt nach Funktionen

Kontonummer	Text	Budget 2019		Rechnung 2019		Budget 2020	
		Aufwand	Ertrag	Aufwand	Ertrag	Aufwand	Ertrag
02200.42100	Gebühren für Amtshandlungen		28'600		30'030.05		27'000
02200.42101	Gebühren für Amtshandlungen Einwohneramt		16'000		16'532.12		16'000
02200.42501	Verkäufe aus Mitteilungsblatt		50'000		47'932.25		50'000
02200.42600	Rückerstattungen und Kostenbeteiligungen Dritter		2'500		2'742.10		2'000
02200.46110	Entschädigungen von Kantonen und Konkordaten		3'000		2'415.95		2'500
<b>02210</b>	<b>Bauverwaltung</b>	<b>32'800</b>	<b>40'000</b>	<b>13'626.35</b>	<b>30'682.65</b>	<b>32'200</b>	<b>35'000</b>
	<b>Saldo</b>	<b>7'200</b>		<b>17'056.30</b>		<b>2'800</b>	
02210.31300	Dienstleistungen Dritter	500					
02210.31308	Gebührenaufwand Dritter	1'500		1'800.00		1'500	
02210.31320	Honorare externe Berater, Gutachter, Fachexperten etc.	30'000		25'443.85		30'000	
02210.31800	Wertberichtigungen auf Forderungen			14'300.00-			
02210.36120	Entschädigungen an Gemeinden und Zweckverbände	800		682.50		700	
02210.42100	Gebühren für Amtshandlungen		40'000		30'682.65		35'000
<b>02270</b>	<b>Informatik allgemein</b>	<b>166'700</b>	<b>5'800</b>	<b>152'044.07</b>	<b>6'600.00</b>	<b>180'600</b>	<b>5'800</b>
	<b>Saldo</b>		<b>160'900</b>		<b>145'444.07</b>		<b>174'800</b>
02270.30900	Aus- und Weiterbildung des Personals	8'000		7'415.00		5'000	
02270.31010	Betriebs-, Verbrauchsmaterial	500		308.00		500	
02270.31130	Anschaffung Hardware	2'000		715.50		25'000	
02270.31300	Dienstleistungen Dritter	4'000		4'497.65		5'000	
02270.31330	Informatik-Nutzungsaufwand	7'600		6'865.75		7'000	
02270.31331	Dienstleistungen Abraxas Informatik	98'000		94'261.36		96'000	
02270.31332	Dienstleistungen KOMSG	13'200		13'255.72		13'200	
02270.31530	Informatik-Unterhalt (Hardware)	1'000				500	
02270.31620	Raten für operatives Leasing	32'400		24'725.09		28'400	
02270.42600	Rückerstattungen und Kostenbeteiligungen Dritter		5'800		6'600.00		5'800
<b>02280</b>	<b>E-Government</b>	<b>6'000</b>		<b>6'415.25</b>		<b>10'000</b>	
	<b>Saldo</b>		<b>6'000</b>		<b>6'415.25</b>		<b>10'000</b>
02280.31300	Dienstleistungen Dritter	6'000		6'415.25		10'000	
<b>02900</b>	<b>Verwaltungsgebäude</b>	<b>93'300</b>	<b>48'300</b>	<b>92'705.85</b>	<b>47'640.00</b>	<b>54'900</b>	<b>43'500</b>
	<b>Saldo</b>		<b>45'000</b>		<b>45'065.85</b>		<b>11'400</b>
02900.31010	Betriebs-, Verbrauchsmaterial	1'500				500	
02900.31110	Anschaffung Apparate, Maschinen, Geräte, Fahrzeuge, Werkzeuge	500				500	
02900.31200	Ver- und Entsorgung Liegenschaften VV	15'700		17'940.45		16'300	
02900.31300	Dienstleistungen Dritter	1'000					
02900.31340	Sachversicherungsprämien	1'300		1'028.10		1'100	
02900.31370	Steuern und Abgaben	1'500		1'304.80		1'500	
02900.31440	Unterhalt Hochbauten, Gebäude	56'000		56'697.85		18'000	

**Erfolgsrechnung Gemeindehaushalt nach Funktionen**

---

Kontonummer	Text	Budget 2019		Rechnung 2019		Budget 2020	
		Aufwand	Ertrag	Aufwand	Ertrag	Aufwand	Ertrag
02900.31510	Unterhalt Apparate, Maschinen, Geräte, Fahrzeuge, Werkzeuge	1'000		1'114.65		1'000	
02900.39100	Interne Verrechnung von Dienstleistungen	14'800		14'620.00		16'000	
02900.44700	Liegenschaftserträge des Verwaltungsvermögens		48'300		47'640.00		43'500

## Erfolgsrechnung Gemeindehaushalt nach Funktionen

Kontonummer	Text	Budget 2019		Rechnung 2019		Budget 2020	
		Aufwand	Ertrag	Aufwand	Ertrag	Aufwand	Ertrag
<b>1</b>	<b>Öffentliche Ordnung und Sicherheit, Verteidigung</b>	<b>327'400</b>	<b>329'800</b>	<b>310'847.05</b>	<b>331'581.02</b>	<b>333'900</b>	<b>306'300</b>
	Saldo	2'400		20'733.97			27'600
<b>11</b>	<b>Öffentliche Sicherheit</b>		<b>100</b>		<b>160.00</b>		<b>100</b>
	Saldo	100		160.00		100	
<b>11200</b>	<b>Regelung und Kontrolle des Strassenverkehrs</b>		<b>100</b>		<b>160.00</b>		<b>100</b>
	Saldo	100		160.00		100	
11200.42700	Bussen		100		160.00		100
<b>14</b>	<b>Allgemeines Rechtswesen</b>	<b>96'200</b>	<b>173'900</b>	<b>85'896.74</b>	<b>146'822.59</b>	<b>99'100</b>	<b>143'400</b>
	Saldo	77'700		60'925.85		44'300	
<b>14000</b>	<b>Allgemeines Rechtswesen</b>	<b>63'400</b>	<b>400</b>	<b>51'913.50</b>	<b>200.00</b>	<b>68'900</b>	<b>400</b>
	Saldo		63'000		51'713.50		68'500
14000.36120	Entschädigungen an Gemeinden und Zweckverbände	63'400		51'913.50		68'900	
14000.42100	Gebühren für Amtshandlungen		400		200.00		400
<b>14001</b>	<b>Grundbuchamt</b>	<b>2'300</b>	<b>170'000</b>	<b>1'068.30</b>	<b>145'869.79</b>	<b>2'700</b>	<b>140'000</b>
	Saldo	167'700		144'801.49		137'300	
14001.31000	Büromaterial	200					
14001.31308	Gebührenaufwand Dritter	100		139.95		200	
14001.31320	Honorare externe Berater, Gutachter, Fachexperten etc.			578.35		500	
14001.31700	Reisekosten und Spesen	500				500	
14001.36120	Entschädigungen an Gemeinden und Zweckverbände	1'500		350.00		1'500	
14001.42100	Gebühren für Amtshandlungen		150'000		128'789.30		120'000
14001.46110	Entschädigungen von Kantonen und Konkordaten		20'000		17'080.49		20'000
<b>14002</b>	<b>Grundbuchvermessung</b>	<b>11'000</b>	<b>3'500</b>	<b>14'646.90</b>	<b>544.50</b>	<b>8'000</b>	<b>3'000</b>
	Saldo		7'500		14'102.40		5'000
14002.31300	Dienstleistungen Dritter	3'000		1'292.40		3'000	
14002.31304	Langfristiges Vermessungsprogramm	8'000		13'354.50		5'000	
14002.42100	Gebühren für Amtshandlungen		500				
14002.42600	Rückerstattungen und Kostenbeteiligungen Dritter		1'000		544.50		1'000
14002.46300	Beiträge vom Bund		1'000				1'000
14002.46310	Beiträge von Kantonen und Konkordaten		1'000				1'000
<b>14003</b>	<b>Geographisches Informationssystem (GIS)</b>	<b>19'200</b>		<b>18'048.04</b>	<b>208.30</b>	<b>19'200</b>	
	Saldo		19'200		17'839.74		19'200
14003.31580	Unterhalt immaterielle Anlagen	17'700		18'048.04		17'700	
14003.36110	Entschädigungen an Kantone und Konkordate	1'500				1'500	

## Erfolgsrechnung Gemeindehaushalt nach Funktionen

Kontonummer	Text	Budget 2019		Rechnung 2019		Budget 2020	
		Aufwand	Ertrag	Aufwand	Ertrag	Aufwand	Ertrag
14003.42600	Rückerstattungen und Kostenbeteiligungen Dritter				208.30		
<b>14009</b>	<b>Übriges Rechtswesen</b>	<b>300</b>		<b>220.00</b>		<b>300</b>	
	<b>Saldo</b>		<b>300</b>		<b>220.00</b>		<b>300</b>
14009.31300	Dienstleistungen Dritter	300		220.00		300	
<b>15</b>	<b>Feuerwehr</b>	<b>189'700</b>	<b>152'800</b>	<b>186'902.46</b>	<b>181'598.43</b>	<b>200'300</b>	<b>159'800</b>
	<b>Saldo</b>		<b>36'900</b>		<b>5'304.03</b>		<b>40'500</b>
<b>15000</b>	<b>Feuerwehr</b>	<b>189'700</b>	<b>152'800</b>	<b>186'902.46</b>	<b>181'598.43</b>	<b>200'300</b>	<b>159'800</b>
	<b>Saldo</b>		<b>36'900</b>		<b>5'304.03</b>		<b>40'500</b>
15000.31810	Tatsächliche Forderungsverluste			516.26			
15000.36120	Entschädigungen an Gemeinden und Zweckverbände	145'900		141'208.60		155'100	
15000.36320	Beiträge an Gemeinden und Zweckverbände	43'800		45'177.60		45'200	
15000.40020	Quellensteuern natürliche Personen		2'000		6'028.40		2'000
15000.42000	Ersatzabgaben		145'000		157'308.90		152'000
15000.46120	Entschädigungen von Gemeinden und Zweckverbänden				12'572.55		
15000.46310	Beiträge von Kantonen und Konkordaten		5'800		5'688.58		5'800
<b>16</b>	<b>Verteidigung</b>	<b>41'500</b>	<b>3'000</b>	<b>38'047.85</b>	<b>3'000.00</b>	<b>34'500</b>	<b>3'000</b>
	<b>Saldo</b>		<b>38'500</b>		<b>35'047.85</b>		<b>31'500</b>
<b>16120</b>	<b>Schiessanlagen</b>	<b>7'600</b>		<b>5'382.85</b>		<b>12'400</b>	
	<b>Saldo</b>		<b>7'600</b>		<b>5'382.85</b>		<b>12'400</b>
16120.31200	Ver- und Entsorgung Liegenschaften VV	500		376.80		500	
16120.31340	Sachversicherungsprämien	200		79.65		100	
16120.31370	Steuern und Abgaben			4.55			
16120.31440	Unterhalt Hochbauten, Gebäude	200				3'000	
16120.31510	Unterhalt Apparate, Maschinen, Geräte, Fahrzeuge, Werkzeuge	3'000		1'938.60		2'000	
16120.31690	Übrige Mieten und Benützungskosten	200		200.00		200	
16120.36360	Beiträge an private Organisationen ohne Erwerbszweck	2'500		2'783.25		1'000	
16120.39100	Interne Verrechnung von Dienstleistungen	1'000				5'600	
<b>16200</b>	<b>Zivilschutz allgemein</b>	<b>32'200</b>	<b>3'000</b>	<b>31'533.00</b>	<b>3'000.00</b>	<b>20'400</b>	<b>3'000</b>
	<b>Saldo</b>		<b>29'200</b>		<b>28'533.00</b>		<b>17'400</b>
16200.31110	Anschaffung Apparate, Maschinen, Geräte, Fahrzeuge, Werkzeuge	2'000		1'491.95			
16200.31200	Ver- und Entsorgung Liegenschaften VV	3'500		1'233.45		1'000	
16200.31301	Telefongebühren	400		303.00		300	
16200.31308	Gebührenaufwand Dritter	2'000		500.00		1'000	
16200.31340	Sachversicherungsprämien	1'100		965.55		1'000	
16200.31440	Unterhalt Hochbauten, Gebäude	1'200		5'140.30		500	

**Erfolgsrechnung Gemeindehaushalt nach Funktionen**

Kontonummer	Text	Budget 2019		Rechnung 2019		Budget 2020	
		Aufwand	Ertrag	Aufwand	Ertrag	Aufwand	Ertrag
16200.31510	Unterhalt Apparate, Maschinen, Geräte, Fahrzeuge, Werkzeuge	400		154.75		200	
16200.36110	Entschädigungen an Kantone und Konkordate	1'500		1'368.00		1'400	
16200.36120	Entschädigungen an Gemeinden und Zweckverbände	20'100		20'376.00		15'000	
16200.46100	Entschädigungen vom Bund		3'000		3'000.00		3'000
<b>16201</b>	<b>Ziviler Gemeindeführungsstab</b>	<b>1'700</b>		<b>1'132.00</b>		<b>1'700</b>	
	<b>Saldo</b>		<b>1'700</b>		<b>1'132.00</b>		<b>1'700</b>
16201.30000	Entschädigungen, Tag- und Sitzungsgelder an Behörden und Kommissionen	500				500	
16201.31700	Reisekosten und Spesen	100				100	
16201.36120	Entschädigungen an Gemeinden und Zweckverbände	1'100		1'132.00		1'100	



## Erfolgsrechnung Gemeindehaushalt nach Funktionen

Kontonummer	Text	Budget 2019		Rechnung 2019		Budget 2020	
		Aufwand	Ertrag	Aufwand	Ertrag	Aufwand	Ertrag
<b>2</b>	<b>Bildung</b>	<b>5'712'100</b>	<b>287'400</b>	<b>5'622'360.13</b>	<b>288'600.00</b>	<b>5'891'800</b>	<b>294'900</b>
	<b>Saldo</b>		<b>5'424'700</b>		<b>5'333'760.13</b>		<b>5'596'900</b>
<b>21</b>	<b>Obligatorische Schule</b>	<b>5'709'100</b>	<b>287'400</b>	<b>5'620'860.13</b>	<b>288'600.00</b>	<b>5'888'800</b>	<b>294'900</b>
	<b>Saldo</b>		<b>5'421'700</b>		<b>5'332'260.13</b>		<b>5'593'900</b>
<b>21700</b>	<b>Schulliegenschaften</b>	<b>284'000</b>	<b>262'400</b>	<b>278'173.35</b>	<b>263'600.00</b>	<b>294'300</b>	<b>273'900</b>
	<b>Saldo</b>		<b>21'600</b>		<b>14'573.35</b>		<b>20'400</b>
21700.30100	Löhne des Verwaltungs- und Betriebspersonals	218'900		214'691.90		227'300	
21700.30105	Löhne Lehrlinge des Verwaltungs- und Betriebspersonal	6'800		6'889.55		6'800	
21700.30500	AG-Beiträge AHV, IV, EO, ALV, Verwaltungskosten	14'200		14'606.40		15'200	
21700.30520	AG-Beiträge an Pensionskassen	24'500		24'450.60		24'100	
21700.30530	AG-Beiträge an Unfallversicherungen	9'000		8'685.70		9'400	
21700.30540	AG-Beiträge an Familienausgleichskasse	3'400		3'455.40		4'200	
21700.30550	AG-Beiträge an Krankentaggeldversicherungen	3'000		2'993.80		3'100	
21700.30990	Übriger Personalaufwand	1'800				1'800	
21700.31700	Reisekosten und Spesen	2'400		2'400.00		2'400	
21700.46120	Entschädigungen von Gemeinden und Zweckverbänden		262'400		263'600.00		273'900
<b>21901</b>	<b>Schulverwaltung</b>	<b>26'700</b>	<b>25'000</b>	<b>26'061.30</b>	<b>25'000.00</b>	<b>19'300</b>	<b>21'000</b>
	<b>Saldo</b>		<b>1'700</b>		<b>1'061.30</b>	<b>1'700</b>	
21901.30100	Löhne des Betriebs- und Verwaltungspersonals	20'300		20'360.00		17'200	
21901.30500	AG-Beiträge AHV, IV, EO, ALV, Verwaltungskosten	1'300		1'314.60		1'100	
21901.30520	AG-Beiträge an Pensionskassen	300		243.60		300	
21901.30530	AG-Beiträge an Unfallversicherungen	200		239.25		200	
21901.30540	AG-Beiträge an Familienausgleichskasse	300		311.00		300	
21901.30550	AG-Beiträge an Krankentaggeldversicherungen	300		269.75		200	
21901.31300	Dienstleistungen Dritter	4'000		3'323.10			
21901.42600	Rückerstattungen und Kostenbeteiligungen Dritter		4'000		4'000.00		
21901.46120	Entschädigungen von Gemeinden und Zweckverbänden		21'000		21'000.00		21'000
<b>21990</b>	<b>Finanzbedarf</b>	<b>5'398'400</b>		<b>5'316'625.48</b>		<b>5'575'200</b>	
	<b>Saldo</b>		<b>5'398'400</b>		<b>5'316'625.48</b>		<b>5'575'200</b>
21990.36250	Finanzbedarf der Schulgemeinden	5'398'400		5'316'625.48		5'575'200	
<b>29</b>	<b>Übriges Bildungswesen</b>	<b>3'000</b>		<b>1'500.00</b>		<b>3'000</b>	
	<b>Saldo</b>		<b>3'000</b>		<b>1'500.00</b>		<b>3'000</b>

## Erfolgsrechnung Gemeindehaushalt nach Funktionen

Kontonummer	Text	Budget 2019		Rechnung 2019		Budget 2020	
		Aufwand	Ertrag	Aufwand	Ertrag	Aufwand	Ertrag
29900	Bildung, übrige	3'000		1'500.00		3'000	
	Saldo		3'000		1'500.00		3'000
29900.36360	Beiträge an private Organisationen ohne Erwerbszweck	3'000		1'500.00		3'000	

## Erfolgsrechnung Gemeindehaushalt nach Funktionen

Kontonummer	Text	Budget 2019		Rechnung 2019		Budget 2020	
		Aufwand	Ertrag	Aufwand	Ertrag	Aufwand	Ertrag
<b>3</b>	<b>Kultur, Sport und Freizeit</b>	<b>281'200</b>	<b>11'300</b>	<b>261'141.95</b>	<b>11'107.50</b>	<b>256'500</b>	<b>10'800</b>
	Saldo		269'900		250'034.45		245'700
<b>31</b>	<b>Kulturerbe</b>	<b>5'000</b>				<b>3'000</b>	
	Saldo		5'000				3'000
<b>31200</b>	<b>Denkmalpflege und Heimatschutz</b>	<b>5'000</b>				<b>3'000</b>	
	Saldo		5'000				3'000
31200.36370	Beiträge an private Haushalte	5'000				3'000	
<b>32</b>	<b>Kultur, übrige</b>	<b>128'100</b>	<b>8'600</b>	<b>116'934.65</b>	<b>9'357.50</b>	<b>119'100</b>	<b>8'100</b>
	Saldo		119'500		107'577.15		111'000
<b>32100</b>	<b>Gemeindebibliothek</b>	<b>3'000</b>		<b>2'031.70</b>		<b>2'400</b>	
	Saldo		3'000		2'031.70		2'400
32100.30000	Entschädigungen, Tag- und Sitzungsgelder an Behörden und Kommissionen	2'000		1'820.00		2'000	
32100.30530	AG-Beiträge an Unfallversicherungen			2.30			
32100.36360	Beiträge an private Organisationen ohne Erwerbszweck	1'000		209.40		400	
<b>32200</b>	<b>Musik und Theater</b>	<b>19'400</b>		<b>17'800.00</b>		<b>19'400</b>	
	Saldo		19'400		17'800.00		19'400
32200.36360	Beiträge an private Organisationen ohne Erwerbszweck	19'400		17'800.00		19'400	
<b>32900</b>	<b>Kulturförderung</b>	<b>41'300</b>	<b>2'000</b>	<b>35'126.15</b>	<b>2'775.00</b>	<b>41'300</b>	<b>2'500</b>
	Saldo		39'300		32'351.15		38'800
32900.31190	Anschaffung von übrigen Anlagen	1'000		420.00		1'000	
32900.31300	Dienstleistungen Dritter	6'000		2'925.35		6'000	
32900.31600	Miete und Pacht Liegenschaften	25'800		25'800.00		25'800	
32900.31700	Reisekosten und Spesen	1'200		900.00		1'200	
32900.36360	Beiträge an private Organisationen ohne Erwerbszweck	7'300		5'080.80		7'300	
32900.44720	Vergütung für Benützungen Liegenschaften VV		2'000		2'775.00		2'500
<b>32901</b>	<b>Gemeindesaal</b>	<b>17'700</b>	<b>2'000</b>	<b>13'063.70</b>	<b>1'932.50</b>	<b>14'400</b>	<b>1'000</b>
	Saldo		15'700		11'131.20		13'400
32901.30100	Löhne des Betriebs- und Verwaltungspersonals	2'000					
32901.31010	Betriebs-, Verbrauchsmaterial	600		440.20		600	
32901.31100	Anschaffung Mobilien	3'000		1'989.10		800	
32901.31110	Anschaffung Apparate, Maschinen, Geräte, Fahrzeuge, Werkzeuge	700				700	
32901.31200	Ver- und Entsorgung Liegenschaften VV	3'700		3'579.30		3'700	
32901.31340	Sachversicherungsprämien	1'000		930.90		1'000	
32901.31370	Steuern und Abgaben	200		153.20		200	

**Erfolgsrechnung Gemeindehaushalt nach Funktionen**

Kontonummer	Text	Budget 2019		Rechnung 2019		Budget 2020	
		Aufwand	Ertrag	Aufwand	Ertrag	Aufwand	Ertrag
32901.31440	Unterhalt Hochbauten, Gebäude	1'000		803.60		1'000	
32901.31510	Unterhalt Apparate, Maschinen, Geräte, Fahrzeuge, Werkzeuge	1'400		443.40		1'000	
32901.31700	Reisekosten und Spesen	100					
32901.39100	Interne Verrechnung von Dienstleistungen	4'000		4'724.00		5'400	
32901.44720	Vergütung für Benützungen Liegenschaften VV		2'000		1'932.50		1'000
<b>32902</b>	<b>Mehrzweckgebäude Grub SG</b>	<b>46'700</b>	<b>4'600</b>	<b>48'913.10</b>	<b>4'650.00</b>	<b>41'600</b>	<b>4'600</b>
	<b>Saldo</b>		<b>42'100</b>		<b>44'263.10</b>		<b>37'000</b>
32902.31340	Sachversicherungsprämien	400		379.00		400	
32902.31370	Steuern und Abgaben	400		314.65		400	
32902.31440	Unterhalt Hochbauten, Gebäude	45'900		48'219.45		40'800	
32902.44720	Vergütung für Benützungen Liegenschaften VV		4'600		4'650.00		4'600
<b>34</b>	<b>Sport und Freizeit</b>	<b>148'100</b>	<b>2'700</b>	<b>144'207.30</b>	<b>1'750.00</b>	<b>134'400</b>	<b>2'700</b>
	<b>Saldo</b>		<b>145'400</b>		<b>142'457.30</b>		<b>131'700</b>
<b>34100</b>	<b>Sportförderung</b>	<b>10'000</b>		<b>7'000.00</b>		<b>11'500</b>	
	<b>Saldo</b>		<b>10'000</b>		<b>7'000.00</b>		<b>11'500</b>
34100.36360	Beiträge an private Organisationen ohne Erwerbszweck	10'000		7'000.00		11'500	
<b>34102</b>	<b>Regionales Hallenbad</b>	<b>18'000</b>					
	<b>Saldo</b>		<b>18'000</b>				
34102.36320	Beiträge an Gemeinden und Zweckverbände	18'000					
<b>34200</b>	<b>Parkanlagen und Wanderwege</b>	<b>100'300</b>		<b>119'351.45</b>		<b>106'000</b>	
	<b>Saldo</b>		<b>100'300</b>		<b>119'351.45</b>		<b>106'000</b>
34200.31200	Ver- und Entsorgung Liegenschaften VV	200		169.05		700	
34200.31300	Dienstleistungen Dritter	2'000		2'806.95		2'500	
34200.31340	Sachversicherungsprämien	50		25.30		50	
34200.31370	Steuern und Abgaben	50		14.20		50	
34200.31400	Unterhalt an Grundstücken	13'900		26'122.85		8'000	
34200.31430	Unterhalt übrige Tiefbauten (neu ab 2019)	22'000		48'031.40		25'000	
34200.31432	Unterhalt Spielplätze (neu ab 2019)	18'800		2'661.70		26'100	
34200.31510	Unterhalt Apparate, Maschinen, Geräte, Fahrzeuge, Werkzeuge	500				500	
34200.36360	Beiträge an private Organisationen ohne Erwerbszweck	300		300.00		300	
34200.39100	Interne Verrechnungen von Dienstleistungen	42'500		39'220.00		42'800	
<b>34209</b>	<b>Übrige Freizeitgestaltung</b>	<b>19'800</b>	<b>2'700</b>	<b>17'855.85</b>	<b>1'750.00</b>	<b>16'900</b>	<b>2'700</b>
	<b>Saldo</b>		<b>17'100</b>		<b>16'105.85</b>		<b>14'200</b>
34209.30000	Entschädigungen, Tag- und Sitzungsgelder an Behörden und Kommissionen	8'000		7'150.00		5'000	

## Erfolgsrechnung Gemeindehaushalt nach Funktionen

Kontonummer	Text	Budget 2019		Rechnung 2019		Budget 2020	
		Aufwand	Ertrag	Aufwand	Ertrag	Aufwand	Ertrag
34209.30500	AG-Beiträge AHV, IV, EO, ALV, Verwaltungskosten			83.75			
34209.30530	AG-Beiträge an Unfallversicherungen			9.30			
34209.30540	AG-Beiträge an Familienausgleichskasse			19.80			
34209.30990	Übriger Personalaufwand	100				100	
34209.31110	Anschaffung Apparate, Maschinen, Geräte, Fahrzeuge, Werkzeuge	200				200	
34209.31300	Dienstleistungen Dritter	100				100	
34209.31340	Sachversicherungsprämien	600		525.00		600	
34209.31400	Unterhalt an Grundstücken	500				500	
34209.31600	Miete und Pacht Liegenschaften	2'000		2'000.00		2'000	
34209.36360	Beiträge an private Organisationen ohne Erwerbszweck	7'100		6'735.00		7'100	
34209.39100	Interne Verrechnungen von Dienstleistungen	1'200		1'333.00		1'300	
34209.42500	Verkäufe		2'700		1'750.00		2'700

## Erfolgsrechnung Gemeindehaushalt nach Funktionen

Kontonummer	Text	Budget 2019		Rechnung 2019		Budget 2020	
		Aufwand	Ertrag	Aufwand	Ertrag	Aufwand	Ertrag
<b>4</b>	<b>Gesundheit</b>	<b>539'800</b>	<b>120'000</b>	<b>561'207.65</b>	<b>122'294.75</b>	<b>453'900</b>	
	Saldo		419'800		438'912.90		453'900
<b>41</b>	<b>Spitäler, Kranken- und Pflegeheime</b>	<b>446'000</b>	<b>120'000</b>	<b>466'705.70</b>	<b>122'294.75</b>	<b>361'000</b>	
	Saldo		326'000		344'410.95		361'000
<b>41200</b>	<b>Alters- und Pflegeheim</b>	<b>120'000</b>	<b>120'000</b>	<b>123'388.85</b>	<b>122'294.75</b>	<b>5'000</b>	
	Saldo				1'094.10		5'000
41200.31300	Dienstleistungen Dritter	120'000		123'388.85		5'000	
41200.45020	Entnahmen aus Legaten und Stiftungen FK		120'000		122'294.75		
<b>41210</b>	<b>Stationäre Pflege (Pflegefiananzierung)</b>	<b>326'000</b>		<b>343'316.85</b>		<b>356'000</b>	
	Saldo		326'000		343'316.85		356'000
41210.36310	Beiträge an Kantone und Konkordate	320'000		341'055.15		350'000	
41210.36360	Beiträge an private Organisationen ohne Erwerbszweck	6'000		2'261.70		6'000	
<b>42</b>	<b>Ambulante Krankenpflege</b>	<b>58'200</b>		<b>54'964.95</b>		<b>57'200</b>	
	Saldo		58'200		54'964.95		57'200
<b>42100</b>	<b>Ambulante Krankenpflege allgemein</b>	<b>32'200</b>		<b>33'995.70</b>		<b>36'200</b>	
	Saldo		32'200		33'995.70		36'200
42100.31110	Anschaffung Apparate, Maschinen, Geräte, Fahrzeuge, Werkzeuge			6'420.70			
42100.36360	Beiträge an private Organisationen ohne Erwerbszweck	8'200		6'575.00		9'200	
42100.36362	Beiträge für Haushaltshilfen	24'000		21'000.00		27'000	
<b>42110</b>	<b>Ambulante Pflege (Pflegefiananzierung)</b>	<b>25'000</b>		<b>20'969.25</b>		<b>20'000</b>	
	Saldo		25'000		20'969.25		20'000
42110.36360	Beiträge an private Organisationen ohne Erwerbszweck	25'000		20'969.25		20'000	
<b>42120</b>	<b>Ambulante Akut-/Übergangspflege (Pflegefiananz.)</b>	<b>1'000</b>				<b>1'000</b>	
	Saldo		1'000				1'000
42120.36360	Beiträge an private Organisationen ohne Erwerbszweck	1'000				1'000	
<b>43</b>	<b>Gesundheitsprävention</b>	<b>35'600</b>		<b>39'537.00</b>		<b>35'700</b>	
	Saldo		35'600		39'537.00		35'700
<b>43100</b>	<b>Alkohol- und Drogenprävention</b>	<b>35'200</b>		<b>39'197.00</b>		<b>35'300</b>	
	Saldo		35'200		39'197.00		35'300
43100.36360	Beiträge an private Organisationen ohne Erwerbszweck	35'200		39'197.00		35'300	

**Erfolgsrechnung Gemeindehaushalt nach Funktionen**

---

Kontonummer	Text	Budget 2019		Rechnung 2019		Budget 2020	
		Aufwand	Ertrag	Aufwand	Ertrag	Aufwand	Ertrag
43400	Pilzkontrollstelle	400		340.00		400	
	Saldo		400		340.00		400
43400.31320	Honorare externe Berater, Gutachter, Fachexperten etc.	400		340.00		400	



## Erfolgsrechnung Gemeindehaushalt nach Funktionen

Kontonummer	Text	Budget 2019		Rechnung 2019		Budget 2020	
		Aufwand	Ertrag	Aufwand	Ertrag	Aufwand	Ertrag
<b>5</b>	<b>Soziale Sicherheit</b>	<b>692'500</b>	<b>159'800</b>	<b>460'695.05</b>	<b>223'695.10</b>	<b>659'500</b>	<b>206'700</b>
	Saldo		532'700		236'999.95		452'800
<b>51</b>	<b>Krankheit und Unfall</b>	<b>43'100</b>	<b>26'200</b>	<b>29'547.05</b>	<b>12'334.35</b>	<b>38'100</b>	<b>21'000</b>
	Saldo		16'900		17'212.70		17'100
<b>51100</b>	<b>Krankenpflege-Grundversicherung</b>	<b>43'100</b>	<b>26'200</b>	<b>29'547.05</b>	<b>12'334.35</b>	<b>38'100</b>	<b>21'000</b>
	Saldo		16'900		17'212.70		17'100
51100.36310	Beiträge an Kantone und Konkordate	17'100		19'990.05		20'100	
51100.36370	Beiträge an private Haushalte	26'000		9'557.00		18'000	
51100.42600	Rückerstattungen und Kostenbeteiligungen Dritter		100		1'576.33		500
51100.42602	Rückerstattungen und Kostenbeteiligungen SVA		26'100		10'758.02		20'500
<b>52</b>	<b>Invalidität</b>	<b>1'500</b>		<b>1'400.00</b>		<b>1'500</b>	
	Saldo		1'500		1'400.00		1'500
<b>52400</b>	<b>Beiträge an Invalide/Organisationen/Heime</b>	<b>1'500</b>		<b>1'400.00</b>		<b>1'500</b>	
	Saldo		1'500		1'400.00		1'500
52400.36360	Beiträge an private Organisationen ohne Erwerbszweck	1'500		1'400.00		1'500	
<b>54</b>	<b>Familie und Jugend</b>	<b>200'800</b>	<b>56'400</b>	<b>116'340.80</b>	<b>44'119.00</b>	<b>223'200</b>	<b>77'900</b>
	Saldo		144'400		72'221.80		145'300
<b>54300</b>	<b>Alimentenbevorschussung und -inkasso</b>	<b>87'500</b>	<b>53'100</b>	<b>56'241.00</b>	<b>44'119.00</b>	<b>82'500</b>	<b>62'100</b>
	Saldo		34'400		12'122.00		20'400
54300.31309	Betriebs- und Prozesskosten	200				200	
54300.36370	Beiträge an private Haushalte	87'300		56'177.00		82'300	
54300.42600	Rückerstattungen und Kostenbeteiligungen Dritter		53'000	64.00	44'119.00		62'000
54300.42609	Rückerstattungen Betriebs- und Prozesskosten		100				100
<b>54400</b>	<b>Jugendschutz allgemein</b>	<b>4'800</b>		<b>2'455.90</b>		<b>9'300</b>	
	Saldo		4'800		2'455.90		9'300
54400.36360	Beiträge an private Organisationen ohne Erwerbszweck	4'800		2'455.90		9'300	
<b>54410</b>	<b>IVSE-A Heime</b>	<b>10'000</b>	<b>3'300</b>			<b>10'000</b>	<b>3'300</b>
	Saldo		6'700				6'700
54410.36361	Unterbringung in Heimen	10'000				10'000	
54410.46310	Beiträge von Kantonen und Konkordaten		3'300				3'300
<b>54500</b>	<b>Leistungen an Familien allgemein</b>	<b>15'100</b>		<b>13'849.80</b>		<b>16'300</b>	
	Saldo		15'100		13'849.80		16'300

## Erfolgsrechnung Gemeindehaushalt nach Funktionen

Kontonummer	Text	Budget 2019		Rechnung 2019		Budget 2020	
		Aufwand	Ertrag	Aufwand	Ertrag	Aufwand	Ertrag
54500.36360	Beiträge an private Organisationen ohne Erwerbszweck	15'100		13'849.80		16'300	
<b>54510</b>	<b>Kinderkrippen und Kinderhorte</b>	<b>42'500</b>		<b>22'479.95</b>		<b>36'500</b>	
	<b>Saldo</b>		<b>42'500</b>		<b>22'479.95</b>		<b>36'500</b>
54510.36360	Beiträge an private Organisationen ohne Erwerbszweck	12'500		4'280.00		6'500	
54510.36370	Beiträge an private Haushalte	30'000		18'199.95		30'000	
<b>54511</b>	<b>Familienzentrum Spitzstrasse</b>					<b>40'000</b>	<b>12'500</b>
	<b>Saldo</b>						<b>27'500</b>
54511.36360	Beiträge an private Organisationen ohne Erwerbszweck					35'000	
54511.39200	Interne Verrechnung von Pacht, Mieten, Benützungskosten					5'000	
54511.46120	Entschädigungen von Gemeinden und Zweckverbänden						12'500
<b>54520</b>	<b>Elternschaftsbeiträge</b>	<b>5'000</b>				<b>5'000</b>	
	<b>Saldo</b>		<b>5'000</b>				<b>5'000</b>
54520.36370	Beiträge an private Haushalte	5'000				5'000	
<b>54540</b>	<b>Sozialpädagogische Familienbegleitung</b>	<b>35'900</b>		<b>21'314.15</b>		<b>23'600</b>	
	<b>Saldo</b>		<b>35'900</b>		<b>21'314.15</b>		<b>23'600</b>
54540.30100	Löhne des Verwaltungs- und Betriebspersonals	1'000		930.00		1'000	
54540.30500	AG-Beiträge AHV, IV, EO, ALV, Verwaltungskosten	100					
54540.30530	AG-Beiträge an Unfallversicherungen			1.25			
54540.31320	Honorare externe Berater, Gutachter, Fachexperten etc.	34'000		20'132.90		22'000	
54540.31700	Reisekosten und Spesen	200					
54540.36360	Beiträge an private Organisationen ohne Erwerbszweck	600		250.00		600	
<b>55</b>	<b>Arbeitslosigkeit</b>	<b>49'400</b>	<b>20'000</b>	<b>17'575.75</b>	<b>17'575.75</b>	<b>37'600</b>	<b>29'400</b>
	<b>Saldo</b>		<b>29'400</b>				<b>8'200</b>
<b>55900</b>	<b>Arbeitsintegration allgemein</b>	<b>24'950</b>	<b>20'000</b>			<b>19'200</b>	<b>15'000</b>
	<b>Saldo</b>		<b>4'950</b>				<b>4'200</b>
55900.30100	Löhne des Betriebs- und Verwaltungspersonals	4'000				1'000	
55900.30500	AG-Beiträge AHV, IV, EO, ALV, Verwaltungskosten	300				100	
55900.30530	AG-Beiträge an Unfallversicherungen	50				50	
55900.30540	AG-Beiträge an Familienausgleichskasse	50				50	
55900.30550	AG-Beiträge an Krankentaggeldversicherungen	50					

## Erfolgsrechnung Gemeindehaushalt nach Funktionen

Kontonummer	Text	Budget 2019		Rechnung 2019		Budget 2020	
		Aufwand	Ertrag	Aufwand	Ertrag	Aufwand	Ertrag
55900.31010	Betriebs-, Verbrauchsmaterial	2'500					
55900.36363	Beiträge für Integrationsmassnahmen Flüchtlingskonzept	18'000				18'000	
55900.46110	Entschädigungen von Kantonen und Konkordaten		5'000				
55900.46305	Beiträge vom Bund für Integration		15'000				15'000
<b>55910</b>	<b>Arbeitsmarktliche Projekte der Sozialhilfe</b>	<b>24'450</b>		<b>17'575.75</b>	<b>17'575.75</b>	<b>18'400</b>	<b>14'400</b>
	<b>Saldo</b>		<b>24'450</b>				<b>4'000</b>
55910.30100	Löhne des Betriebs- und Verwaltungspersonals	10'200					
55910.30105	Löhne Lehrlinge des Verwaltungs- und Betriebspersonal			10'309.55		11'800	
55910.30500	AG-Beiträge AHV, IV, EO, ALV, Verwaltungskosten	600		653.85		800	
55910.30530	AG-Beiträge an Unfallversicherungen	150		388.80		500	
55910.30540	AG-Beiträge an Familienausgleichskasse	150		154.65		200	
55910.30550	AG-Beiträge an Krankentaggeldversicherungen	150		133.90		100	
55910.30990	Übriger Personalaufwand	1'000				1'000	
55910.30995	Übriger Personalaufwand Lehrlinge	4'200		5'935.00			
55910.36360	Beiträge an private Organisationen ohne Erwerbszweck	8'000				4'000	
55910.49100	Interne Verrechnung von Dienstleistungen				17'575.75		14'400
<b>56</b>	<b>Sozialer Wohnungsbau</b>	<b>8'800</b>		<b>6'300.00</b>		<b>6'800</b>	
	<b>Saldo</b>		<b>8'800</b>		<b>6'300.00</b>		<b>6'800</b>
<b>56000</b>	<b>Sozialer Wohnungsbau</b>	<b>8'800</b>		<b>6'300.00</b>		<b>6'800</b>	
	<b>Saldo</b>		<b>8'800</b>		<b>6'300.00</b>		<b>6'800</b>
56000.36350	Beiträge an private Unternehmungen	8'800		6'300.00		6'800	
<b>57</b>	<b>Sozialhilfe und Asylwesen</b>	<b>385'400</b>	<b>57'200</b>	<b>288'331.45</b>	<b>149'666.00</b>	<b>348'800</b>	<b>78'400</b>
	<b>Saldo</b>		<b>328'200</b>		<b>138'665.45</b>		<b>270'400</b>
<b>57201</b>	<b>Ortsbürger</b>	<b>15'000</b>	<b>500</b>	<b>12'758.60</b>	<b>3'920.80</b>	<b>15'000</b>	<b>500</b>
	<b>Saldo</b>		<b>14'500</b>		<b>8'837.80</b>		<b>14'500</b>
57201.36370	Beiträge an private Haushalte	15'000		12'758.60		15'000	
57201.42600	Rückerstattungen und Kostenbeteiligungen Dritter		500		3'920.80		500
<b>57202</b>	<b>Kantonsbürger</b>	<b>50'000</b>	<b>20'000</b>	<b>1'000.00</b>	<b>14'341.70</b>	<b>20'000</b>	<b>200</b>
	<b>Saldo</b>		<b>30'000</b>	<b>13'341.70</b>			<b>19'800</b>
57202.36370	Beiträge an private Haushalte	50'000		1'000.00		20'000	
57202.42600	Rückerstattungen und Kostenbeteiligungen Dritter				600.00		200
57202.46310	Beiträge von Kantonen und Konkordaten		20'000		13'741.70		

## Erfolgsrechnung Gemeindehaushalt nach Funktionen

Kontonummer	Text	Budget 2019		Rechnung 2019		Budget 2020	
		Aufwand	Ertrag	Aufwand	Ertrag	Aufwand	Ertrag
<b>57203</b>	<b>Bürger anderer Kantone</b>	<b>30'000</b>		<b>49'465.45</b>	<b>30'732.35</b>	<b>40'000</b>	
	<b>Saldo</b>		<b>30'000</b>		<b>18'733.10</b>		<b>40'000</b>
57203.36370	Beiträge an private Haushalte	30'000		49'465.45		40'000	
57203.42600	Rückerstattungen und Kostenbeteiligungen Dritter				30'732.35		
<b>57204</b>	<b>Ausländer</b>	<b>20'000</b>	<b>2'400</b>	<b>793.70</b>	<b>793.70</b>	<b>10'000</b>	<b>2'400</b>
	<b>Saldo</b>		<b>17'600</b>				<b>7'600</b>
57204.36370	Beiträge an private Haushalte	20'000		793.70		10'000	
57204.46310	Beiträge von Kantonen und Konkordaten		2'400		793.70		2'400
<b>57300</b>	<b>Asylwesen allgemein</b>	<b>11'300</b>		<b>11'745.30</b>	<b>221.75</b>	<b>11'800</b>	
	<b>Saldo</b>		<b>11'300</b>		<b>11'523.55</b>		<b>11'800</b>
57300.30100	Löhne des Betriebs- und Verwaltungspersonals	9'400		9'943.55	221.75	9'600	
57300.30500	AG-Beiträge AHV, IV, EO, ALV, Verwaltungskosten	600		618.95		600	
57300.30520	AG-Beiträge an Pensionskassen	800		749.40		1'100	
57300.30530	AG-Beiträge an Unfallversicherungen	100		109.95		100	
57300.30540	AG-Beiträge an Familienausgleichskasse	200		146.75		200	
57300.30550	AG-Beiträge an Krankentaggeldversicherungen	100		126.70		100	
57300.36360	Beiträge an private Organisationen ohne Erwerbszweck	100		50.00		100	
<b>57321</b>	<b>Asylsuchende</b>	<b>22'700</b>		<b>22'750.00</b>		<b>22'800</b>	
	<b>Saldo</b>		<b>22'700</b>		<b>22'750.00</b>		<b>22'800</b>
57321.36360	Beiträge an private Organisationen ohne Erwerbszweck	22'700		22'750.00		22'800	
<b>57322</b>	<b>Sonderunterbringungskosten</b>	<b>5'000</b>					
	<b>Saldo</b>		<b>5'000</b>				
57322.36361	Unterbringung in Heimen	5'000					
<b>57371</b>	<b>Anerkannte Flüchtlinge (max. 5 Jahre nach Einreise)</b>	<b>32'400</b>	<b>14'000</b>	<b>13'200.00</b>		<b>32'400</b>	<b>14'000</b>
	<b>Saldo</b>		<b>18'400</b>		<b>13'200.00</b>		<b>18'400</b>
57371.36370	Beiträge an private Haushalte	32'400		13'200.00		32'400	
57371.46300	Beiträge vom Bund		14'000				14'000
<b>57372</b>	<b>vorläufig aufgenommene Flüchtlinge (max. 7 Jahre nach Einreise)</b>	<b>28'000</b>	<b>20'000</b>	<b>53'598.65</b>	<b>86'183.10</b>	<b>45'200</b>	<b>56'000</b>
	<b>Saldo</b>		<b>8'000</b>	<b>32'584.45</b>		<b>10'800</b>	
57372.36370	Beiträge an private Haushalte	28'000		26'602.90		30'800	
57372.36375	Auslagen für Integration			9'420.00			
57372.39100	Interne Verrechnung von Dienstleistungen			17'575.75		14'400	
57372.46300	Beiträge vom Bund		20'000		86'183.10		50'000
57372.46310	Beiträge von Kantonen und Konkordaten						6'000

## Erfolgsrechnung Gemeindehaushalt nach Funktionen

Kontonummer	Text	Budget 2019		Rechnung 2019		Budget 2020	
		Aufwand	Ertrag	Aufwand	Ertrag	Aufwand	Ertrag
<b>57900</b>	<b>Sozialamt</b>	<b>159'700</b>		<b>123'872.15</b>	<b>2'217.60</b>	<b>141'300</b>	
	<b>Saldo</b>		<b>159'700</b>		<b>121'654.55</b>		<b>141'300</b>
57900.30100	Löhne des Betriebs- und Verwaltungspersonals	123'700		102'666.70	2'217.60	99'200	
57900.30500	AG-Beiträge AHV, IV, EO, ALV, Verwaltungskosten	7'900		6'402.45		6'400	
57900.30520	AG-Beiträge an Pensionskassen	11'700		8'011.40		11'100	
57900.30530	AG-Beiträge an Unfallversicherungen	1'500		1'139.75		1'200	
57900.30540	AG-Beiträge an Familienausgleichskasse	1'900		1'514.35		1'800	
57900.30550	AG-Beiträge an Krankentaggeldversicherungen	1'700		1'312.65		1'300	
57900.30900	Aus- und Weiterbildung des Personals	6'500		320.00		6'500	
57900.31301	Telefongebühren	600		600.00		600	
57900.31306	Verbandsbeiträge	200		50.00		200	
57900.31320	Honorare externe Berater, Gutachter, Fachexperten etc.	3'000		1'425.15		12'000	
57900.31700	Reisekosten und Spesen	1'000		429.70		1'000	
<b>57902</b>	<b>Allgemeine Sozialhilfe</b>	<b>11'300</b>	<b>300</b>	<b>852.40-</b>	<b>11'255.00</b>	<b>10'300</b>	<b>5'300</b>
	<b>Saldo</b>		<b>11'000</b>	<b>12'107.40</b>			<b>5'000</b>
57902.31300	Dienstleistungen Dritter	2'500				2'500	
57902.31308	Gebührenaufwand Dritter			900.00			
57902.31320	Honorare externe Berater, Gutachter, Fachexperten etc.	3'000		3'684.80-		1'000	
57902.36360	Beiträge an private Organisationen ohne Erwerbszweck	4'800		2'446.40		5'800	
57902.36370	Beiträge an private Haushalte	1'000		514.00-		1'000	
57902.42100	Gebühren für Amtshandlungen				6'125.00		5'000
57902.42600	Rückerstattungen und Kostenbeteiligungen Dritter		300		5'130.00		300
<b>59</b>	<b>Soziale Sicherheit, übrige</b>	<b>3'500</b>		<b>1'200.00</b>		<b>3'500</b>	
	<b>Saldo</b>		<b>3'500</b>		<b>1'200.00</b>		<b>3'500</b>
<b>59200</b>	<b>Hilfsaktionen im Inland</b>	<b>2'000</b>		<b>700.00</b>		<b>2'000</b>	
	<b>Saldo</b>		<b>2'000</b>		<b>700.00</b>		<b>2'000</b>
59200.36360	Beiträge an private Organisationen ohne Erwerbszweck	2'000		700.00		2'000	
<b>59300</b>	<b>Hilfsaktionen im Ausland</b>	<b>1'500</b>		<b>500.00</b>		<b>1'500</b>	
	<b>Saldo</b>		<b>1'500</b>		<b>500.00</b>		<b>1'500</b>
59300.36380	Beiträge an das Ausland	1'500		500.00		1'500	

## Erfolgsrechnung Gemeindehaushalt nach Funktionen

Kontonummer	Text	Budget 2019		Rechnung 2019		Budget 2020	
		Aufwand	Ertrag	Aufwand	Ertrag	Aufwand	Ertrag
6	Verkehr	1'766'200	261'700	1'748'273.20	249'311.70	1'157'100	268'800
	Saldo		1'504'500		1'498'961.50		888'300
61	Strassenverkehr	1'445'700	235'900	1'456'692.90	222'706.70	866'300	242'000
	Saldo		1'209'800		1'233'986.20		624'300
61500	Strassen, Brücken und Plätze	1'421'700	233'500	1'434'347.75	220'306.70	851'700	239'600
	Saldo		1'188'200		1'214'041.05		612'100
61500.30100	Löhne des Verwaltungs- und Betriebspersonals	218'900		207'866.60		227'300	
61500.30101	Lohnfortzahlung des Verwaltungs- und Betriebspersonal			2'400.10-			
61500.30105	Löhne Lehrlinge des Verwaltungs- und Betriebspersonal	6'800		6'890.20		10'200	
61500.30500	AG-Beiträge AHV, IV, EO, ALV, Verwaltungskosten	14'200		13'511.35		15'400	
61500.30520	AG-Beiträge an Pensionskassen	24'500		38'267.95		24'100	
61500.30530	AG-Beiträge an Unfallversicherungen	9'000		8'696.05		9'500	
61500.30540	AG-Beiträge an Familienausgleichskasse	3'400		3'457.95		4'300	
61500.30550	AG-Beiträge an Krankentaggeldversicherungen	3'000		2'996.60		3'100	
61500.30900	Aus- und Weiterbildung des Personals	2'000		400.00		500	
61500.30990	Übriger Personalaufwand	6'300		5'307.43		6'300	
61500.30995	Übriger Personalaufwand Lehrlinge	4'000		5'314.30		4'000	
61500.31010	Betriebs-, Verbrauchsmaterial	30'000		30'870.39		30'000	
61500.31110	Anschaffung Apparate, Maschinen, Geräte, Fahrzeuge, Werkzeuge	17'700		24'231.65		1'900	
61500.31120	Anschaffung Kleider, Wäsche, Vorhänge	2'000		2'134.15		2'000	
61500.31191	Anschaffung, Ausbau Strassenbeleuchtung	15'000		18'782.20		17'000	
61500.31200	Ver- und Entsorgung Liegenschaften VV	11'000		11'908.30		11'000	
61500.31205	Energie Strassenbeleuchtung	10'000		11'206.25		10'000	
61500.31300	Dienstleistungen Dritter	7'000		1'677.95		4'000	
61500.31301	Telefongebühren	1'000		937.05		1'500	
61500.31320	Honorare externe Berater, Gutachter, Fachexperten etc.	5'000		8'863.90		5'000	
61500.31340	Sachversicherungsprämien	3'400		3'784.95		3'800	
61500.31370	Steuern und Abgaben	3'800		4'699.00		4'000	
61500.31400	Unterhalt an Grundstücken	25'000		6'996.90		27'100	
61500.31401	Baulicher Unterhalt Strassen	830'000		817'478.05		220'000	
61500.31403	Unterhalt Strassenbeleuchtung	5'300		4'654.90		5'300	
61500.31404	Signalisierung, Markierung	6'000		11'391.15		8'000	
61500.31411	Schneeräumung	130'000		152'217.53		120'000	
61500.31510	Unterhalt Apparate, Maschinen, Geräte, Fahrzeuge, Werkzeuge	25'000		28'731.30		25'000	
61500.31700	Reisekosten und Spesen	2'400		2'400.00		2'400	
61500.31900	Schadenersatzleistungen			1'000.00			
61500.33000	Planmässige Abschreibungen Sachanlagen			73.80		49'000	
61500.42400	Benützungsgebühren und Dienstleistungen		6'600		1'118.00		500

**Erfolgsrechnung Gemeindehaushalt nach Funktionen**

Kontonummer	Text	Budget 2019		Rechnung 2019		Budget 2020	
		Aufwand	Ertrag	Aufwand	Ertrag	Aufwand	Ertrag
61500.42500	Verkäufe				1'003.00		3'000
61500.42600	Rückerstattungen und Kostenbeteiligungen Dritter		10'600		16'659.30		10'600
61500.44720	Vergütung für Benützungen Liegenschaften VV		14'800		14'528.40		14'800
61500.46310	Beiträge von Kantonen und Konkordaten		56'000		57'263.00		57'000
61500.49100	Interne Verrechnung von Dienstleistungen		143'000		127'335.00		151'200
61500.49300	Interne Verrechnung von Betriebs- und Verwaltungskosten		2'500		2'400.00		2'500
<b>61900</b>	<b>Werkhof</b>	<b>24'000</b>	<b>2'400</b>	<b>22'345.15</b>	<b>2'400.00</b>	<b>14'600</b>	<b>2'400</b>
	<b>Saldo</b>		<b>21'600</b>		<b>19'945.15</b>		<b>12'200</b>
61900.31110	Anschaffung Apparate, Maschinen, Geräte, Fahrzeuge, Werkzeuge	3'600		2'886.20		2'000	
61900.31200	Ver- und Entsorgung Liegenschaften VV	4'000		4'682.10		4'500	
61900.31340	Sachversicherungsprämien	500		336.70		500	
61900.31370	Steuern und Abgaben	100		93.40		100	
61900.31440	Unterhalt Hochbauten, Gebäude	15'300		13'947.75		7'000	
61900.31510	Unterhalt Apparate, Maschinen, Geräte, Fahrzeuge, Werkzeuge	500		399.00		500	
61900.44700	Liegenschaftserträge des Verwaltungsvermögens		2'400		2'400.00		2'400
<b>62</b>	<b>Öffentlicher Verkehr</b>	<b>320'500</b>	<b>25'800</b>	<b>291'580.30</b>	<b>26'605.00</b>	<b>290'800</b>	<b>26'800</b>
	<b>Saldo</b>		<b>294'700</b>		<b>264'975.30</b>		<b>264'000</b>
<b>62200</b>	<b>Regionalverkehr</b>	<b>240'100</b>		<b>236'209.30</b>		<b>250'100</b>	
	<b>Saldo</b>		<b>240'100</b>		<b>236'209.30</b>		<b>250'100</b>
62200.31320	Honorare externe Berater, Gutachter, Fachexperten etc.			4'200.30			
62200.36310	Beiträge an Kantone und Konkordate	240'100		232'009.00		250'100	
<b>62201</b>	<b>Agglomerationsverkehr</b>	<b>52'400</b>		<b>27'051.00</b>		<b>12'700</b>	
	<b>Saldo</b>		<b>52'400</b>		<b>27'051.00</b>		<b>12'700</b>
62201.31200	Ver- und Entsorgung Liegenschaften VV	300		841.60		500	
62201.31320	Honorare externe Berater, Gutachter, Fachexperten etc.					10'000	
62201.31340	Sachversicherungsprämien	100		88.90		100	
62201.31400	Unterhalt an Grundstücken	50'000		24'213.50			
62201.39100	Interne Verrechnung von Dienstleistungen	2'000		1'907.00		2'100	
<b>62900</b>	<b>Tageskarten SBB</b>	<b>28'000</b>	<b>25'800</b>	<b>28'320.00</b>	<b>26'605.00</b>	<b>28'000</b>	<b>26'800</b>
	<b>Saldo</b>		<b>2'200</b>		<b>1'715.00</b>		<b>1'200</b>
62900.31090	Übriger Material- und Warenaufwand	28'000		28'000.00		28'000	
62900.42500	Verkäufe		25'800	320.00	26'605.00		26'800

## Erfolgsrechnung Gemeindehaushalt nach Funktionen

Kontonummer	Text	Budget 2019		Rechnung 2019		Budget 2020	
		Aufwand	Ertrag	Aufwand	Ertrag	Aufwand	Ertrag
7	<b>Umweltschutz und Raumordnung</b>	782'350	644'250	822'612.59	687'446.89	782'150	627'550
	Saldo		138'100		135'165.70		154'600
72	<b>Abwasserbeseitigung</b>	575'700	575'700	606'803.54	606'803.54	547'700	547'700
	Saldo						
72000	<b>Regionale Abwasserreinigungsanlage</b>	278'000		275'136.85		276'000	
	Saldo		278'000		275'136.85		276'000
72000.36120	Entschädigungen an Gemeinden und Zweckverbände	278'000		275'136.85		276'000	
72001	<b>Kanalisation</b>	297'700		331'666.69		271'700	
	Saldo		297'700		331'666.69		271'700
72001.31200	Ver- und Entsorgung Liegenschaften VV	3'000		2'433.33		3'000	
72001.31300	Dienstleistungen Dritter	18'000		13'988.70		18'000	
72001.31320	Honorare externe Berater, Gutachter, Fachexperten etc.	16'000		17'073.55		16'000	
72001.31340	Sachversicherungsprämien	1'000		219.60		1'000	
72001.31370	Steuern und Abgaben	200		119.60		200	
72001.31430	Unterhalt übrige Tiefbauten	200'000		253'454.20		150'000	
72001.31431	Kanalisationsunterhalt GEP	30'000		32'776.60		50'000	
72001.36120	Entschädigungen an Gemeinden und Zweckverbände	22'000		10'501.11		26'000	
72001.39100	Interne Verrechnung von Dienstleistungen	7'500		1'100.00		7'500	
72008	<b>Finanzierungskonto</b>		293'800		289'763.20		314'600
	Saldo	293'800		289'763.20		314'600	
72008.42400	Benützungsgebühren und Dienstleistungen		278'000		276'717.70		276'000
72008.46310	Beiträge von Kantonen und Konkordaten		5'800		5'878.00		5'800
72008.46600	Planmässige Auflösung passivierter Anschlussbeiträge		2'000		3'082.00		29'800
72008.49400	Interne Verrechnung von kalk. Zinsen und Finanzaufwand		8'000		4'085.50		3'000
72009	<b>Ausgleich Spezialfinanzierung</b>		281'900		317'040.34		233'100
	Saldo	281'900		317'040.34		233'100	
72009.45100	Entnahmen aus Spezialfinanzierungen EK		281'900		317'040.34		233'100
73	<b>Abfallwirtschaft</b>	66'550	66'550	70'823.10	70'823.10	69'550	69'550
	Saldo						
73000	<b>Abfallbeseitigung allgemein</b>	64'350	48'500	68'742.40	44'637.75	67'350	49'800
	Saldo		15'850		24'104.65		17'550
73000.31100	Anschaffung Mobiliar	750				750	
73000.31300	Dienstleistungen Dritter	25'000		25'558.40		28'000	
73000.39100	Interne Verrechnung von Dienstleistungen	36'000		40'684.00		36'000	
73000.39300	Interne Verrechnung von Betriebs- und Verwaltungskosten	2'500		2'400.00		2'500	



## Erfolgsrechnung Gemeindehaushalt nach Funktionen

Kontonummer	Text	Budget 2019		Rechnung 2019		Budget 2020	
		Aufwand	Ertrag	Aufwand	Ertrag	Aufwand	Ertrag
73000.39400	Interne Verrechnung von kalk. Zinsen und Finanzaufwand	100				100	
73000.42400	Benützungsgebühren und Dienstleistungen		19'000		20'480.00		25'000
73000.42500	Verkäufe		7'500	100.00	6'829.15		7'500
73000.42600	Rückerstattungen und Kostenbeteiligungen Dritter		22'000		17'312.60		17'300
73000.49400	Interne Verrechnung von kalk. Zinsen und Finanzaufwand				16.00		
<b>73001</b>	<b>Regionale Giftsammelstelle</b>	<b>2'200</b>		<b>2'080.70</b>		<b>2'200</b>	
	<b>Saldo</b>		<b>2'200</b>		<b>2'080.70</b>		<b>2'200</b>
73001.36110	Entschädigungen an Kantone und Konkordate	2'200		2'080.70		2'200	
<b>73009</b>	<b>Ausgleich Spezialfinanzierung</b>		<b>18'050</b>		<b>26'185.35</b>		<b>19'750</b>
	<b>Saldo</b>	<b>18'050</b>		<b>26'185.35</b>		<b>19'750</b>	
73009.45100	Entnahmen aus Spezialfinanzierungen EK		18'050		26'185.35		19'750
<b>74</b>	<b>Verbauungen</b>	<b>10'500</b>		<b>27'850.20</b>		<b>11'000</b>	
	<b>Saldo</b>		<b>10'500</b>		<b>27'850.20</b>		<b>11'000</b>
<b>74100</b>	<b>Gewässerverbauungen</b>	<b>10'500</b>		<b>27'850.20</b>		<b>11'000</b>	
	<b>Saldo</b>		<b>10'500</b>		<b>27'850.20</b>		<b>11'000</b>
74100.31300	Dienstleistungen Dritter	2'000		1'713.50		2'000	
74100.31420	Unterhalt Wasserbau	8'000		6'707.55		7'000	
74100.31429	Unwetterschäden			17'792.15			
74100.39100	Interne Verrechnung von Dienstleistungen	500		1'637.00		2'000	
<b>75</b>	<b>Arten- und Landschaftsschutz</b>	<b>22'100</b>		<b>12'854.00</b>	<b>4'387.50</b>	<b>21'900</b>	<b>4'000</b>
	<b>Saldo</b>		<b>22'100</b>		<b>8'466.50</b>		<b>17'900</b>
<b>75000</b>	<b>Arten- und Landschaftsschutz</b>	<b>22'100</b>		<b>12'854.00</b>	<b>4'387.50</b>	<b>21'900</b>	<b>4'000</b>
	<b>Saldo</b>		<b>22'100</b>		<b>8'466.50</b>		<b>17'900</b>
75000.30000	Entschädigungen, Tag- und Sitzungsgelder an Behörden und Kommissionen	1'500		700.00		1'500	
75000.30500	AG-Beiträge AHV, IV, EO, ALV, Verwaltungskosten	100				100	
75000.31010	Betriebs-, Verbrauchsmaterial	1'000		500.00		500	
75000.31300	Dienstleistungen Dritter	6'000		7'181.85		8'000	
75000.31400	Unterhalt an Grundstücken	2'000				2'000	
75000.31700	Reisekosten und Spesen	500		200.00		500	
75000.36350	Beiträge an private Unternehmungen	2'000		2'000.00		2'000	
75000.36360	Beiträge an private Organisationen ohne Erwerbszweck	100		40.00		100	
75000.36370	Beiträge an private Haushalte	1'400		453.15		500	
75000.39100	Interne Verrechnung von Dienstleistungen	7'500		1'779.00		6'700	
75000.46110	Entschädigungen von Kantonen und Konkordaten				4'387.50		4'000

## Erfolgsrechnung Gemeindehaushalt nach Funktionen

Kontonummer	Text	Budget 2019		Rechnung 2019		Budget 2020	
		Aufwand	Ertrag	Aufwand	Ertrag	Aufwand	Ertrag
<b>77</b>	<b>Übriger Umweltschutz</b>	<b>71'700</b>	<b>2'000</b>	<b>63'361.35</b>	<b>5'432.75</b>	<b>96'200</b>	<b>6'300</b>
	Saldo		69'700		57'928.60		89'900
<b>77100</b>	<b>Friedhof und Bestattung</b>	<b>65'400</b>	<b>2'000</b>	<b>52'793.00</b>	<b>5'432.75</b>	<b>83'900</b>	<b>6'300</b>
	Saldo		63'400		47'360.25		77'600
77100.31010	Betriebs-, Verbrauchsmaterial	2'000		550.90		500	
77100.31100	Anschaffung Mobiliar	700		381.45			
77100.31110	Anschaffung Apparate, Maschinen, Geräte, Fahrzeuge, Werkzeuge	500				500	
77100.31200	Ver- und Entsorgung Liegenschaften VV	600		1'050.10		1'000	
77100.31303	Bestattungskosten, Leichenschau, Urnenwand	29'000		22'489.00		25'000	
77100.31340	Sachversicherungsprämien	400		327.90		400	
77100.31370	Steuern und Abgaben	100		134.55		100	
77100.31400	Unterhalt an Grundstücken	10'000		5'934.20		2'000	
77100.31440	Unterhalt Hochbauten, Gebäude	1'000		6'997.70		37'800	
77100.31500	Unterhalt Mobiliar	2'000		262.40		500	
77100.31600	Miete und Pacht Liegenschaften	4'100		4'131.80		4'100	
77100.39100	Interne Verrechnung von Dienstleistungen	15'000		10'533.00		12'000	
77100.42600	Rückerstattungen und Kostenbeteiligungen Dritter		2'000		5'432.75		6'300
<b>77900</b>	<b>Hundeversäuberung</b>	<b>6'300</b>		<b>10'568.35</b>		<b>12'300</b>	
	Saldo		6'300		10'568.35		12'300
77900.31010	Betriebs-, Verbrauchsmaterial	2'100		2'020.35		2'700	
77900.31100	Anschaffung Mobiliar	700		700.00		1'500	
77900.39100	Interne Verrechnung von Dienstleistungen	3'500		7'848.00		8'100	
<b>79</b>	<b>Raumordnung</b>	<b>35'800</b>		<b>40'920.40</b>		<b>35'800</b>	
	Saldo		35'800		40'920.40		35'800
<b>79000</b>	<b>Raumplanung</b>	<b>30'000</b>		<b>35'119.15</b>		<b>30'000</b>	
	Saldo		30'000		35'119.15		30'000
79000.31020	Drucksachen, Publikationen			987.20			
79000.31300	Dienstleistungen Dritter			288.40			
79000.31302	Porti, Bank- und Postgebühren			193.10			
79000.31308	Gebührenaufwand Dritter			3'780.00			
79000.31320	Honorare externe Berater, Gutachter, Fachexperten etc.	30'000		29'870.45		30'000	
<b>79010</b>	<b>Regionale Planungsgruppen</b>	<b>5'800</b>		<b>5'801.25</b>		<b>5'800</b>	
	Saldo		5'800		5'801.25		5'800
79010.36360	Beiträge an private Organisationen ohne Erwerbszweck	5'800		5'801.25		5'800	

## Erfolgsrechnung Gemeindehaushalt nach Funktionen

Kontonummer	Text	Budget 2019		Rechnung 2019		Budget 2020	
		Aufwand	Ertrag	Aufwand	Ertrag	Aufwand	Ertrag
<b>8</b>	<b>Volkswirtschaft</b>	<b>53'500</b>	<b>13'300</b>	<b>35'247.80</b>	<b>3'908.00</b>	<b>46'800</b>	<b>13'400</b>
	Saldo		40'200		31'339.80		33'400
<b>81</b>	<b>Landwirtschaft</b>	<b>30'000</b>	<b>9'500</b>	<b>15'950.45</b>		<b>27'000</b>	<b>9'500</b>
	Saldo		20'500		15'950.45		17'500
<b>81300</b>	<b>Beiträge, Viehschauen, Tierseuchenbekämpfung</b>	<b>23'300</b>	<b>9'500</b>	<b>10'764.35</b>		<b>21'800</b>	<b>9'500</b>
	Saldo		13'800		10'764.35		12'300
81300.30000	Entschädigungen, Tag- und Sitzungsgelder an Behörden und Kommissionen	1'000		360.00		1'000	
81300.31440	Unterhalt Hochbauten, Gebäude	9'500				9'500	
81300.31700	Reisekosten und Spesen	100				100	
81300.36310	Beiträge an Kantone und Konkordate	2'500		2'078.25		2'500	
81300.36360	Beiträge an private Organisationen ohne Erwerbszweck	6'700		6'711.10		6'700	
81300.39100	Interne Verrechnung von Dienstleistungen	3'500		1'615.00		2'000	
81300.43900	Übriger Ertrag		9'500				9'500
<b>81310</b>	<b>Regionale Tierkörper sammelstelle</b>	<b>3'500</b>		<b>1'936.00</b>		<b>2'000</b>	
	Saldo		3'500		1'936.00		2'000
81310.36120	Entschädigungen an Gemeinden und Zweckverbände	3'500		1'936.00		2'000	
<b>81320</b>	<b>Regionales Notschlachtlokal</b>	<b>3'000</b>		<b>3'120.10</b>		<b>3'000</b>	
	Saldo		3'000		3'120.10		3'000
81320.36120	Entschädigungen an Gemeinden und Zweckverbände	3'000		3'120.10		3'000	
<b>81400</b>	<b>Produktionsverbesserung Pflanzen</b>	<b>200</b>		<b>130.00</b>		<b>200</b>	
	Saldo		200		130.00		200
81400.36360	Beiträge an private Organisationen ohne Erwerbszweck	200		130.00		200	
<b>82</b>	<b>Forstwirtschaft</b>	<b>15'500</b>	<b>3'800</b>	<b>15'133.25</b>	<b>3'908.00</b>	<b>15'500</b>	<b>3'900</b>
	Saldo		11'700		11'225.25		11'600
<b>82000</b>	<b>Forstwirtschaft</b>	<b>15'500</b>	<b>3'800</b>	<b>15'133.25</b>	<b>3'908.00</b>	<b>15'500</b>	<b>3'900</b>
	Saldo		11'700		11'225.25		11'600
82000.36310	Beiträge an Kantone und Konkordate	15'000		15'133.25		15'000	
82000.36360	Beiträge an private Organisationen ohne Erwerbszweck	500				500	
82000.42600	Rückerstattungen und Kostenbeteiligungen Dritter		3'800		3'908.00		3'900
<b>84</b>	<b>Tourismus</b>	<b>7'000</b>		<b>3'889.80</b>		<b>4'000</b>	
	Saldo		7'000		3'889.80		4'000

## Erfolgsrechnung Gemeindehaushalt nach Funktionen

Kontonummer	Text	Budget 2019		Rechnung 2019		Budget 2020	
		Aufwand	Ertrag	Aufwand	Ertrag	Aufwand	Ertrag
<b>84000</b>	<b>Tourismus, kommunale Werbung</b>	<b>7'000</b>		<b>3'889.80</b>		<b>4'000</b>	
	<b>Saldo</b>		<b>7'000</b>		<b>3'889.80</b>		<b>4'000</b>
84000.31300	Dienstleistungen Dritter			689.80			
84000.36360	Beiträge an private Organisationen ohne Erwerbszweck	7'000		3'200.00		4'000	
<b>87</b>	<b>Brennstoffe und Energie</b>	<b>1'000</b>		<b>274.30</b>		<b>300</b>	
	<b>Saldo</b>		<b>1'000</b>		<b>274.30</b>		<b>300</b>
<b>87900</b>	<b>Energiestadt</b>	<b>1'000</b>		<b>274.30</b>		<b>300</b>	
	<b>Saldo</b>		<b>1'000</b>		<b>274.30</b>		<b>300</b>
87900.36360	Beiträge an private Organisationen ohne Erwerbszweck	1'000		274.30		300	

## Erfolgsrechnung Gemeindehaushalt nach Funktionen

Kontonummer	Text	Budget 2019		Rechnung 2019		Budget 2020	
		Aufwand	Ertrag	Aufwand	Ertrag	Aufwand	Ertrag
<b>9</b>	<b>Finanzen und Steuern</b>	<b>119'600</b>	<b>9'617'600</b>	<b>996'157.23</b>	<b>10'033'108.18</b>	<b>262'000</b>	<b>9'283'900</b>
	Saldo	9'498'000		9'036'950.95		9'021'900	
<b>91</b>	<b>Steuern</b>	<b>16'000</b>	<b>7'079'600</b>	<b>10'521.00</b>	<b>7'650'182.95</b>	<b>17'500</b>	<b>7'262'500</b>
	Saldo	7'063'600		7'639'661.95		7'245'000	
<b>91000</b>	<b>Gemeindesteuern (Steuern natürliche Personen)</b>	<b>15'000</b>	<b>6'256'800</b>	<b>9'845.80</b>	<b>6'755'291.40</b>	<b>15'000</b>	<b>6'412'500</b>
	Saldo	6'241'800		6'745'445.60		6'397'500	
91000.31800	Wertberichtigungen auf Forderungen			5'000.00			
91000.31810	Tatsächliche Forderungsverluste	15'000		4'845.80		15'000	
91000.40000	Einkommens- und Vermögenssteuern natürliche Personen Rechnungsjahr		6'156'800		6'448'423.27		6'312'500
91000.40001	Einkommens- und Vermögenssteuern natürliche Personen früherer Jahre		100'000		306'868.13		100'000
<b>91010</b>	<b>Anteile an Kantonseinnahmen</b>	<b>1'000</b>	<b>270'000</b>	<b>583.90</b>	<b>294'679.65</b>	<b>1'000</b>	<b>275'000</b>
	Saldo	269'000		294'095.75		274'000	
91010.31810	Tatsächliche Forderungsverluste	1'000		583.90		1'000	
91010.40020	Quellensteuern natürliche Personen		20'000		86'147.90		65'000
91010.40100	Gewinn- und Kapitalsteuern juristische Personen Rechnungsjahr		100'000		72'443.95		80'000
91010.40221	Grundstückgewinnsteuern		150'000		136'087.80		130'000
<b>91020</b>	<b>Sondersteuern</b>		<b>552'800</b>	<b>91.30</b>	<b>600'211.90</b>	<b>1'500</b>	<b>575'000</b>
	Saldo	552'800		600'120.60		573'500	
91020.31810	Tatsächliche Forderungsverluste			91.30			
91020.36110	Entschädigungen an Kantone und Konkordate					1'500	
91020.40210	Grundsteuern		384'000		400'660.25		403'700
91020.40211	Grundsteuern reduziert		6'300		6'236.15		6'300
91020.40231	Handänderungssteuern		150'000		180'975.50		150'000
91020.40330	Hundesteuern		12'500		12'340.00		15'000
<b>93</b>	<b>Finanz- und Lastenausgleich</b>		<b>2'228'700</b>		<b>2'228'200.00</b>		<b>1'774'300</b>
	Saldo	2'228'700		2'228'200.00		1'774'300	
<b>93010</b>	<b>Finanzausgleich 1. Stufe</b>		<b>2'228'700</b>		<b>2'228'200.00</b>		<b>1'774'300</b>
	Saldo	2'228'700		2'228'200.00		1'774'300	
93010.46211	Ressourcenausgleichsbeiträge		824'700		824'200.00		632'800
93010.46212	Sonderlastenausgleichsbeitrag Weite		650'300		650'300.00		653'500
93010.46213	Sonderlastenausgleichsbeitrag Schule		753'700		753'700.00		488'000
<b>95</b>	<b>Ertragsanteile, übrige</b>		<b>86'000</b>		<b>89'783.65</b>		<b>85'200</b>
	Saldo	86'000		89'783.65		85'200	
<b>95001</b>	<b>Gewinnablieferung Elektra</b>		<b>86'000</b>		<b>89'783.65</b>		<b>85'200</b>
	Saldo	86'000		89'783.65		85'200	

## Erfolgsrechnung Gemeindehaushalt nach Funktionen

Kontonummer	Text	Budget 2019		Rechnung 2019		Budget 2020	
		Aufwand	Ertrag	Aufwand	Ertrag	Aufwand	Ertrag
95001.44620	Finanzertrag von Zweckverbänden, selbständigen und unselbständigen Gemeindebetrieben		86'000		89'783.65		85'200
<b>96</b>	<b>Vermögens- und Schuldenverwaltung</b>	<b>103'600</b>	<b>72'600</b>	<b>85'636.23</b>	<b>63'210.78</b>	<b>244'500</b>	<b>60'900</b>
	<b>Saldo</b>		<b>31'000</b>		<b>22'425.45</b>		<b>183'600</b>
<b>96100</b>	<b>Zinsen</b>	<b>41'900</b>	<b>21'500</b>	<b>37'508.83</b>	<b>16'833.48</b>	<b>31'700</b>	<b>16'800</b>
	<b>Saldo</b>		<b>20'400</b>		<b>20'675.35</b>		<b>14'900</b>
96100.34000	Verzinsung laufende Verbindlichkeiten	100		37.00		100	
96100.34010	Verzinsung kurzfristige Finanzverbindlichkeiten			1'400.00			
96100.34016	Verzinsung langfristige Finanzverbindlichkeiten	19'600		19'872.25		19'600	
96100.34018	Zinsen für Sonderrechnungen	4'000		609.85		2'000	
96100.34090	Übrige Passivzinsen	1'000		1'000.00		1'000	
96100.34091	Vergütungszins für Vorauszahlungen	8'000		9'879.73		6'000	
96100.35020	Einlagen in Legate und Stiftungen FK	1'200		608.50			
96100.39400	Interne Verrechnung von kalk. Zinsen und Finanzaufwand	8'000		4'101.50		3'000	
96100.44010	Zinsen Forderungen und Kontokorrente		200		32.89		100
96100.44011	Verzugszinsen auf Steuerforderungen		17'000		12'570.59		13'000
96100.44020	Zinsen Finanzanlagen				6.00		
96100.46310	Beiträge von Kantonen und Konkordaten		4'200		4'224.00		3'600
96100.49400	Interne Verrechnung von kalk. Zinsen und Finanzaufwand		100				100
<b>96300</b>	<b>Liegenschaften diverse</b>	<b>4'000</b>	<b>2'100</b>	<b>1'789.85</b>	<b>2'129.85</b>	<b>4'300</b>	<b>2'100</b>
	<b>Saldo</b>		<b>1'900</b>	<b>340.00</b>			<b>2'200</b>
96300.34300	Baulicher Unterhalt Liegenschaften FV	1'000				1'000	
96300.34393	Versicherungen, Abgaben Liegenschaft FV	500		489.85		500	
96300.34410	Wertberichtigungen Sachanlagen FV			1'300.00			
96300.39100	Interne Verrechnung von Dienstleistungen	2'500				2'800	
96300.44300	Pacht- und Mietzinse Liegenschaften FV		2'100		2'129.85		2'100
<b>96301</b>	<b>Liegenschaft Spitzestr. 6, GS 504</b>	<b>28'400</b>	<b>12'000</b>	<b>28'815.15</b>	<b>6'000.00</b>	<b>184'400</b>	<b>5'000</b>
	<b>Saldo</b>		<b>16'400</b>		<b>22'815.15</b>		<b>179'400</b>
96301.34300	Baulicher Unterhalt Liegenschaften FV	21'000		22'949.35		180'000	
96301.34310	Nicht baulicher Unterhalt Liegenschaften FV	3'500				500	
96301.34391	Wasser, Energie Liegenschaft FV	3'000		5'125.10		3'000	
96301.34393	Versicherungen, Abgaben Liegenschaft FV	900		740.70		900	
96301.44300	Pacht- und Mietzinse Liegenschaften FV		12'000		6'000.00		
96301.49200	Interne Verrechnung von Pacht, Mieten, Benützungskosten						5'000
<b>96302</b>	<b>Liegenschaft Heimat</b>	<b>3'200</b>	<b>800</b>	<b>2'558.75</b>	<b>810.00</b>	<b>3'100</b>	<b>800</b>
	<b>Saldo</b>		<b>2'400</b>		<b>1'748.75</b>		<b>2'300</b>

## Erfolgsrechnung Gemeindehaushalt nach Funktionen

Kontonummer	Text	Budget 2019		Rechnung 2019		Budget 2020	
		Aufwand	Ertrag	Aufwand	Ertrag	Aufwand	Ertrag
96302.34300	Baulicher Unterhalt Liegenschaften FV	500				500	
96302.34391	Wasser, Energie Liegenschaft FV	2'000		2'070.50		2'000	
96302.34393	Versicherungen, Abgaben Liegenschaft FV	600		488.25		600	
96302.34394	Dienstleistungen, Honorare Liegenschaft FV	100					
96302.44300	Pacht- und Mietzinse Liegenschaften FV		800		810.00		800
<b>96303</b>	<b>Liegenschaft Weid</b>	<b>100</b>	<b>3'800</b>	<b>33.85</b>	<b>3'760.00</b>	<b>100</b>	<b>3'800</b>
	<b>Saldo</b>	<b>3'700</b>		<b>3'726.15</b>		<b>3'700</b>	
96303.34393	Versicherungen, Abgaben Liegenschaft FV	100		33.85		100	
96303.44300	Pacht- und Mietzinse Liegenschaften FV		3'800		3'760.00		3'800
<b>96304</b>	<b>Liegenschaft St. Gallerstr. 31</b>	<b>7'500</b>	<b>14'400</b>	<b>1'861.90</b>	<b>14'960.00</b>	<b>5'000</b>	<b>14'400</b>
	<b>Saldo</b>	<b>6'900</b>		<b>13'098.10</b>		<b>9'400</b>	
96304.34300	Baulicher Unterhalt Liegenschaften FV	3'000		157.30		1'000	
96304.34310	Nicht baulicher Unterhalt Liegenschaften FV	500					
96304.34390	Übriger Liegenschaftsaufwand FV	900				900	
96304.34391	Wasser, Energie Liegenschaft FV	2'000		980.35		2'000	
96304.34393	Versicherungen, Abgaben Liegenschaft FV	1'100		724.25		1'100	
96304.44300	Pacht- und Mietzinse Liegenschaften FV		14'400		14'960.00		14'400
<b>96305</b>	<b>Liegenschaft Im Ried 2</b>	<b>18'500</b>	<b>18'000</b>	<b>13'067.90</b>	<b>18'717.45</b>	<b>15'900</b>	<b>18'000</b>
	<b>Saldo</b>		<b>500</b>	<b>5'649.55</b>		<b>2'100</b>	
96305.34300	Baulicher Unterhalt Liegenschaften FV	16'000		12'732.90		15'000	
96305.34390	Übriger Liegenschaftsaufwand FV	1'000					
96305.39100	Interne Verrechnung von Dienstleistungen	1'500		335.00		900	
96305.44300	Pacht- und Mietzinse Liegenschaften FV		14'400		14'400.00		14'400
96305.44390	Übriger Liegenschaftsertrag FV		3'600		4'317.45		3'600
<b>97</b>	<b>Rückverteilung</b>		<b>700</b>		<b>1'730.80</b>		<b>1'000</b>
	<b>Saldo</b>	<b>700</b>		<b>1'730.80</b>		<b>1'000</b>	
<b>97100</b>	<b>Rückverteilung aus CO2-Abgabe</b>		<b>700</b>		<b>1'730.80</b>		<b>1'000</b>
	<b>Saldo</b>	<b>700</b>		<b>1'730.80</b>		<b>1'000</b>	
97100.46990	Rückverteilungen		700		1'730.80		1'000
<b>99</b>	<b>Nicht aufgeteilte Posten</b>		<b>150'000</b>	<b>900'000.00</b>	<b>900'000.00</b>	<b>100'000</b>	<b>100'000</b>
	<b>Saldo</b>	<b>150'000</b>				<b>100'000</b>	
<b>99000</b>	<b>Nicht aufgeteilte Posten</b>		<b>150'000</b>	<b>900'000.00</b>	<b>900'000.00</b>	<b>100'000</b>	<b>100'000</b>
	<b>Saldo</b>	<b>150'000</b>				<b>100'000</b>	
99000.38940	Einlagen in Ausgleichsreserve			900'000.00			
99000.48940	Entnahmen aus Ausgleichsreserve		150'000				100'000

## Erfolgsrechnung Gemeindehaushalt - Sachgruppengliederung

Kontonummer	Text	Budget 2019 Saldo	S	Rechnung 2019 Saldo	S	Budget 2020 Saldo	S
	<b>Gesamttotal</b>	<b>38'100</b>	<b>S</b>	<b>15'258.84-</b>	<b>S</b>	<b>29'100</b>	<b>S</b>
<b>30</b>	<b>Personalaufwand</b>	<b>1'823'700</b>	<b>S</b>	<b>1'723'868.15</b>	<b>S</b>	<b>1'813'600</b>	<b>S</b>
<b>300</b>	<b>Behörden und Kommissionen</b>	<b>148'400</b>	<b>S</b>	<b>137'407.00</b>	<b>S</b>	<b>144'300</b>	<b>S</b>
<b>011</b>	<b>Legislative</b>	<b>16'400</b>	<b>S</b>	<b>13'680.00</b>	<b>S</b>	<b>15'300</b>	<b>S</b>
01100.30000	Entschädigungen, Tag- und Sitzungsgelder an Behörden und Kommissionen	10'800	S	9'280.00	S	11'300	S
01110.30000	Entschädigungen, Tag- und Sitzungsgelder an Behörden und Kommissionen	5'600	S	4'400.00	S	4'000	S
<b>012</b>	<b>Exekutive</b>	<b>119'000</b>	<b>S</b>	<b>113'697.00</b>	<b>S</b>	<b>119'000</b>	<b>S</b>
01200.30000	Entschädigungen, Tag- und Sitzungsgelder an Behörden und Kommissionen	108'000	S	107'437.00	S	108'000	S
01201.30000	Entschädigungen, Tag- und Sitzungsgelder an Behörden und Kommissionen	11'000	S	6'260.00	S	11'000	S
<b>162</b>	<b>Zivile Verteidigung</b>	<b>500</b>	<b>S</b>			<b>500</b>	<b>S</b>
16201.30000	Entschädigungen, Tag- und Sitzungsgelder an Behörden und Kommissionen	500	S			500	S
<b>321</b>	<b>Bibliotheken und Literatur</b>	<b>2'000</b>	<b>S</b>	<b>1'820.00</b>	<b>S</b>	<b>2'000</b>	<b>S</b>
32100.30000	Entschädigungen, Tag- und Sitzungsgelder an Behörden und Kommissionen	2'000	S	1'820.00	S	2'000	S
<b>342</b>	<b>Freizeit</b>	<b>8'000</b>	<b>S</b>	<b>7'150.00</b>	<b>S</b>	<b>5'000</b>	<b>S</b>
34209.30000	Entschädigungen, Tag- und Sitzungsgelder an Behörden und Kommissionen	8'000	S	7'150.00	S	5'000	S
<b>750</b>	<b>Arten- und Landschaftsschutz</b>	<b>1'500</b>	<b>S</b>	<b>700.00</b>	<b>S</b>	<b>1'500</b>	<b>S</b>
75000.30000	Entschädigungen, Tag- und Sitzungsgelder an Behörden und Kommissionen	1'500	S	700.00	S	1'500	S
<b>813</b>	<b>Produktionsverbesserung Vieh</b>	<b>1'000</b>	<b>S</b>	<b>360.00</b>	<b>S</b>	<b>1'000</b>	<b>S</b>
81300.30000	Entschädigungen, Tag- und Sitzungsgelder an Behörden und Kommissionen	1'000	S	360.00	S	1'000	S
<b>301</b>	<b>Löhne des Verwaltungs- und Betriebspersonals</b>	<b>1'309'500</b>	<b>S</b>	<b>1'238'993.50</b>	<b>S</b>	<b>1'311'200</b>	<b>S</b>
<b>021</b>	<b>Finanz- und Steuerverwaltung</b>	<b>222'200</b>	<b>S</b>	<b>220'771.00</b>	<b>S</b>	<b>223'500</b>	<b>S</b>
02100.30100	Löhne des Verwaltungs- und Betriebspersonals	222'200	S	222'748.65	S	223'500	S
02100.30101	Lohnfortzahlung des Finanz- und Steuerverwaltung			1'977.65-	S		
<b>022</b>	<b>Allgemeine Dienste, übrige</b>	<b>465'300</b>	<b>S</b>	<b>442'513.90</b>	<b>S</b>	<b>476'300</b>	<b>S</b>
02200.30100	Löhne des Verwaltungs- und Betriebspersonals	440'300	S	415'859.05	S	436'200	S
02200.30101	Lohnfortzahlung des Verwaltungs- und Betriebspersonal			4'435.20-	S		
02200.30105	Löhne Lehrlinge des Verwaltungs- und Betriebspersonal	25'000	S	31'090.05	S	40'100	S
<b>217</b>	<b>Schulliegenschaften</b>	<b>225'700</b>	<b>S</b>	<b>221'581.45</b>	<b>S</b>	<b>234'100</b>	<b>S</b>
21700.30100	Löhne des Verwaltungs- und Betriebspersonals	218'900	S	214'691.90	S	227'300	S
21700.30105	Löhne Lehrlinge des Verwaltungs- und Betriebspersonal	6'800	S	6'889.55	S	6'800	S
<b>219</b>	<b>Obligatorische Schule, übrige</b>	<b>20'300</b>	<b>S</b>	<b>20'360.00</b>	<b>S</b>	<b>17'200</b>	<b>S</b>
21901.30100	Löhne des Betriebs- und Verwaltungspersonals	20'300	S	20'360.00	S	17'200	S
<b>329</b>	<b>Kultur, übrige</b>	<b>2'000</b>	<b>S</b>				



**Erfolgsrechnung Gemeindehaushalt - Sachgruppengliederung**

Kontonummer	Text	Budget 2019		Rechnung 2019		Budget 2020	
		Saldo	S	Saldo	S	Saldo	S
32901.30100	Löhne des Betriebs- und Verwaltungspersonals	2'000	S				
<b>545</b>	<b>Leistungen an Familien</b>	<b>1'000</b>	<b>S</b>	<b>930.00</b>	<b>S</b>	<b>1'000</b>	<b>S</b>
54540.30100	Löhne des Verwaltungs- und Betriebspersonals	1'000	S	930.00	S	1'000	S
<b>559</b>	<b>Arbeitslosigkeit, übrige</b>	<b>14'200</b>	<b>S</b>	<b>10'309.55</b>	<b>S</b>	<b>12'800</b>	<b>S</b>
55900.30100	Löhne des Betriebs- und Verwaltungspersonals	4'000	S			1'000	S
55910.30100	Löhne des Betriebs- und Verwaltungspersonals	10'200	S				
55910.30105	Löhne Lehrlinge des Verwaltungs- und Betriebspersonal			10'309.55	S	11'800	S
<b>573</b>	<b>Asylwesen</b>	<b>9'400</b>	<b>S</b>	<b>9'721.80</b>	<b>S</b>	<b>9'600</b>	<b>S</b>
57300.30100	Löhne des Betriebs- und Verwaltungspersonals	9'400	S	9'721.80	S	9'600	S
<b>579</b>	<b>Fürsorge übrige</b>	<b>123'700</b>	<b>S</b>	<b>100'449.10</b>	<b>S</b>	<b>99'200</b>	<b>S</b>
57900.30100	Löhne des Betriebs- und Verwaltungspersonals	123'700	S	100'449.10	S	99'200	S
<b>615</b>	<b>Gemeindestrassen</b>	<b>225'700</b>	<b>S</b>	<b>212'356.70</b>	<b>S</b>	<b>237'500</b>	<b>S</b>
61500.30100	Löhne des Verwaltungs- und Betriebspersonals	218'900	S	207'866.60	S	227'300	S
61500.30101	Lohnfortzahlung des Verwaltungs- und Betriebspersonal			2'400.10	S		
61500.30105	Löhne Lehrlinge des Verwaltungs- und Betriebspersonal	6'800	S	6'890.20	S	10'200	S
<b>305</b>	<b>Arbeitgeberbeiträge</b>	<b>290'700</b>	<b>S</b>	<b>292'226.25</b>	<b>S</b>	<b>298'400</b>	<b>S</b>
<b>012</b>	<b>Exekutive</b>	<b>23'500</b>	<b>S</b>	<b>22'262.20</b>	<b>S</b>	<b>22'600</b>	<b>S</b>
01200.30500	AG-Beiträge AHV, IV, EO, ALV, Verwaltungskosten	6'500	S	6'631.45	S	6'800	S
01200.30520	AG-Beiträge an Pensionskassen	11'600	S	10'340.40	S	10'500	S
01200.30530	AG-Beiträge an Unfallversicherungen	1'000	S	875.15	S	900	S
01200.30540	AG-Beiträge an Familienausgleichskasse	1'600	S	1'563.90	S	1'600	S
01200.30550	AG-Beiträge an Krankentaggeldversicherungen	1'000	S	987.05	S	1'000	S
01200.30590	Übrige AG-Beiträge	1'800	S	1'721.75	S	1'800	S
01201.30500	AG-Beiträge AHV, IV, EO, ALV, Verwaltungskosten			116.40	S		
01201.30540	AG-Beiträge an Familienausgleichskasse			26.10	S		
<b>021</b>	<b>Finanz- und Steuerverwaltung</b>	<b>46'100</b>	<b>S</b>	<b>46'080.10</b>	<b>S</b>	<b>46'500</b>	<b>S</b>
02100.30500	AG-Beiträge AHV, IV, EO, ALV, Verwaltungskosten	14'000	S	14'120.15	S	14'500	S
02100.30520	AG-Beiträge an Pensionskassen	23'200	S	23'157.20	S	22'400	S
02100.30530	AG-Beiträge an Unfallversicherungen	2'700	S	2'550.50	S	2'700	S
02100.30540	AG-Beiträge an Familienausgleichskasse	3'300	S	3'349.10	S	4'000	S
02100.30550	AG-Beiträge an Krankentaggeldversicherungen	2'900	S	2'903.15	S	2'900	S
<b>022</b>	<b>Allgemeine Dienste, übrige</b>	<b>82'300</b>	<b>S</b>	<b>78'804.00</b>	<b>S</b>	<b>89'000</b>	<b>S</b>
02200.30500	AG-Beiträge AHV, IV, EO, ALV, Verwaltungskosten	29'300	S	26'910.15	S	30'700	S
02200.30520	AG-Beiträge an Pensionskassen	34'300	S	34'799.90	S	38'000	S
02200.30530	AG-Beiträge an Unfallversicherungen	5'600	S	4'957.40	S	5'700	S
02200.30540	AG-Beiträge an Familienausgleichskasse	7'000	S	6'396.65	S	8'500	S
02200.30550	AG-Beiträge an Krankentaggeldversicherungen	6'100	S	5'739.90	S	6'100	S
<b>217</b>	<b>Schulliegenschaften</b>	<b>54'100</b>	<b>S</b>	<b>54'191.90</b>	<b>S</b>	<b>56'000</b>	<b>S</b>

## Erfolgsrechnung Gemeindehaushalt - Sachgruppengliederung

Kontonummer	Text	Budget 2019		Rechnung 2019		Budget 2020	
		Saldo	S	Saldo	S	Saldo	S
21700.30500	AG-Beiträge AHV, IV, EO, ALV, Verwaltungskosten	14'200	S	14'606.40	S	15'200	S
21700.30520	AG-Beiträge an Pensionskassen	24'500	S	24'450.60	S	24'100	S
21700.30530	AG-Beiträge an Unfallversicherungen	9'000	S	8'685.70	S	9'400	S
21700.30540	AG-Beiträge an Familienausgleichskasse	3'400	S	3'455.40	S	4'200	S
21700.30550	AG-Beiträge an Krankentaggeldversicherungen	3'000	S	2'993.80	S	3'100	S
<b>219</b>	<b>Obligatorische Schule, übrige</b>	<b>2'400</b>	<b>S</b>	<b>2'378.20</b>	<b>S</b>	<b>2'100</b>	<b>S</b>
21901.30500	AG-Beiträge AHV, IV, EO, ALV, Verwaltungskosten	1'300	S	1'314.60	S	1'100	S
21901.30520	AG-Beiträge an Pensionskassen	300	S	243.60	S	300	S
21901.30530	AG-Beiträge an Unfallversicherungen	200	S	239.25	S	200	S
21901.30540	AG-Beiträge an Familienausgleichskasse	300	S	311.00	S	300	S
21901.30550	AG-Beiträge an Krankentaggeldversicherungen	300	S	269.75	S	200	S
<b>321</b>	<b>Bibliotheken und Literatur</b>			<b>2.30</b>	<b>S</b>		
32100.30530	AG-Beiträge an Unfallversicherungen			2.30	S		
<b>342</b>	<b>Freizeit</b>			<b>112.85</b>	<b>S</b>		
34209.30500	AG-Beiträge AHV, IV, EO, ALV, Verwaltungskosten			83.75	S		
34209.30530	AG-Beiträge an Unfallversicherungen			9.30	S		
34209.30540	AG-Beiträge an Familienausgleichskasse			19.80	S		
<b>545</b>	<b>Leistungen an Familien</b>	<b>100</b>	<b>S</b>	<b>1.25</b>	<b>S</b>		
54540.30500	AG-Beiträge AHV, IV, EO, ALV, Verwaltungskosten	100	S				
54540.30530	AG-Beiträge an Unfallversicherungen			1.25	S		
<b>559</b>	<b>Arbeitslosigkeit, übrige</b>	<b>1'500</b>	<b>S</b>	<b>1'331.20</b>	<b>S</b>	<b>1'800</b>	<b>S</b>
55900.30500	AG-Beiträge AHV, IV, EO, ALV, Verwaltungskosten	300	S			100	S
55900.30530	AG-Beiträge an Unfallversicherungen	50	S			50	S
55900.30540	AG-Beiträge an Familienausgleichskasse	50	S			50	S
55900.30550	AG-Beiträge an Krankentaggeldversicherungen	50	S				
55910.30500	AG-Beiträge AHV, IV, EO, ALV, Verwaltungskosten	600	S	653.85	S	800	S
55910.30530	AG-Beiträge an Unfallversicherungen	150	S	388.80	S	500	S
55910.30540	AG-Beiträge an Familienausgleichskasse	150	S	154.65	S	200	S
55910.30550	AG-Beiträge an Krankentaggeldversicherungen	150	S	133.90	S	100	S
<b>573</b>	<b>Asylwesen</b>	<b>1'800</b>	<b>S</b>	<b>1'751.75</b>	<b>S</b>	<b>2'100</b>	<b>S</b>
57300.30500	AG-Beiträge AHV, IV, EO, ALV, Verwaltungskosten	600	S	618.95	S	600	S
57300.30520	AG-Beiträge an Pensionskassen	800	S	749.40	S	1'100	S
57300.30530	AG-Beiträge an Unfallversicherungen	100	S	109.95	S	100	S
57300.30540	AG-Beiträge an Familienausgleichskasse	200	S	146.75	S	200	S
57300.30550	AG-Beiträge an Krankentaggeldversicherungen	100	S	126.70	S	100	S
<b>579</b>	<b>Fürsorge übrige</b>	<b>24'700</b>	<b>S</b>	<b>18'380.60</b>	<b>S</b>	<b>21'800</b>	<b>S</b>
57900.30500	AG-Beiträge AHV, IV, EO, ALV, Verwaltungskosten	7'900	S	6'402.45	S	6'400	S
57900.30520	AG-Beiträge an Pensionskassen	11'700	S	8'011.40	S	11'100	S
57900.30530	AG-Beiträge an Unfallversicherungen	1'500	S	1'139.75	S	1'200	S
57900.30540	AG-Beiträge an Familienausgleichskasse	1'900	S	1'514.35	S	1'800	S
57900.30550	AG-Beiträge an Krankentaggeldversicherungen	1'700	S	1'312.65	S	1'300	S

## Erfolgsrechnung Gemeindehaushalt - Sachgruppengliederung

Kontonummer	Text	Budget 2019		Rechnung 2019		Budget 2020	
		Saldo	S	Saldo	S	Saldo	S
<b>615</b>	<b>Gemeindestrassen</b>	<b>54'100</b>	<b>S</b>	<b>66'929.90</b>	<b>S</b>	<b>56'400</b>	<b>S</b>
61500.30500	AG-Beiträge AHV, IV, EO, ALV, Verwaltungskosten	14'200	S	13'511.35	S	15'400	S
61500.30520	AG-Beiträge an Pensionskassen	24'500	S	38'267.95	S	24'100	S
61500.30530	AG-Beiträge an Unfallversicherungen	9'000	S	8'696.05	S	9'500	S
61500.30540	AG-Beiträge an Familienausgleichskasse	3'400	S	3'457.95	S	4'300	S
61500.30550	AG-Beiträge an Krankentaggeldversicherungen	3'000	S	2'996.60	S	3'100	S
<b>750</b>	<b>Arten- und Landschaftsschutz</b>	<b>100</b>	<b>S</b>			<b>100</b>	<b>S</b>
75000.30500	AG-Beiträge AHV, IV, EO, ALV, Verwaltungskosten	100	S			100	S
<b>309</b>	<b>Übriger Personalaufwand</b>	<b>75'100</b>	<b>S</b>	<b>55'241.40</b>	<b>S</b>	<b>59'700</b>	<b>S</b>
<b>011</b>	<b>Legislative</b>	<b>1'500</b>	<b>S</b>	<b>630.80</b>	<b>S</b>	<b>1'600</b>	<b>S</b>
01100.30990	Übriger Personalaufwand	200	S	69.90	S	200	S
01110.30900	Aus- und Weiterbildung des Personals	500	S			600	S
01110.30990	Übriger Personalaufwand	800	S	560.90	S	800	S
<b>012</b>	<b>Exekutive</b>	<b>2'000</b>	<b>S</b>	<b>1'593.75</b>	<b>S</b>	<b>2'000</b>	<b>S</b>
01200.30900	Aus- und Weiterbildung des Personals	500	S			500	S
01200.30990	Übriger Personalaufwand	1'500	S	1'593.75	S	1'500	S
<b>021</b>	<b>Finanz- und Steuerverwaltung</b>	<b>6'600</b>	<b>S</b>	<b>5'250.00</b>	<b>S</b>	<b>9'600</b>	<b>S</b>
02100.30900	Aus- und Weiterbildung des Personals	5'500	S	4'200.00	S	8'500	S
02100.30990	Übriger Personalaufwand	1'100	S	1'050.00	S	1'100	S
<b>022</b>	<b>Allgemeine Dienste, übrige</b>	<b>39'100</b>	<b>S</b>	<b>30'490.12</b>	<b>S</b>	<b>26'300</b>	<b>S</b>
02200.30900	Aus- und Weiterbildung des Personals	15'800	S	9'440.00	S	6'800	S
02200.30990	Übriger Personalaufwand	10'800	S	9'531.02	S	10'000	S
02200.30995	Übriger Personalaufwand Lehrlinge	4'500	S	4'104.10	S	4'500	S
02270.30900	Aus- und Weiterbildung des Personals	8'000	S	7'415.00	S	5'000	S
<b>217</b>	<b>Schulliegenschaften</b>	<b>1'800</b>	<b>S</b>			<b>1'800</b>	<b>S</b>
21700.30990	Übriger Personalaufwand	1'800	S			1'800	S
<b>342</b>	<b>Freizeit</b>	<b>100</b>	<b>S</b>			<b>100</b>	<b>S</b>
34209.30990	Übriger Personalaufwand	100	S			100	S
<b>559</b>	<b>Arbeitslosigkeit, übrige</b>	<b>5'200</b>	<b>S</b>	<b>5'935.00</b>	<b>S</b>	<b>1'000</b>	<b>S</b>
55910.30990	Übriger Personalaufwand	1'000	S			1'000	S
55910.30995	Übriger Personalaufwand Lehrlinge	4'200	S	5'935.00	S		
<b>579</b>	<b>Fürsorge übrige</b>	<b>6'500</b>	<b>S</b>	<b>320.00</b>	<b>S</b>	<b>6'500</b>	<b>S</b>
57900.30900	Aus- und Weiterbildung des Personals	6'500	S	320.00	S	6'500	S
<b>615</b>	<b>Gemeindestrassen</b>	<b>12'300</b>	<b>S</b>	<b>11'021.73</b>	<b>S</b>	<b>10'800</b>	<b>S</b>
61500.30900	Aus- und Weiterbildung des Personals	2'000	S	400.00	S	500	S
61500.30990	Übriger Personalaufwand	6'300	S	5'307.43	S	6'300	S
61500.30995	Übriger Personalaufwand Lehrlinge	4'000	S	5'314.30	S	4'000	S

## Erfolgsrechnung Gemeindehaushalt - Sachgruppengliederung

Kontonummer	Text	Budget 2019		Rechnung 2019		Budget 2020	
		Saldo	S	Saldo	S	Saldo	S
<b>31</b>	<b>Sach- und übriger Betriebsaufwand</b>	<b>2'516'450</b>	<b>S</b>	<b>2'511'624.25</b>	<b>S</b>	<b>1'672'250</b>	<b>S</b>
<b>310</b>	<b>Material- und Warenaufwand</b>	<b>153'500</b>	<b>S</b>	<b>145'035.53</b>	<b>S</b>	<b>150'100</b>	<b>S</b>
<b>011</b>	<b>Legislative</b>	<b>16'900</b>	<b>S</b>	<b>17'707.87</b>	<b>S</b>	<b>21'500</b>	<b>S</b>
01100.31010	Betriebs-, Verbrauchsmaterial	500	S	870.00	S	1'500	S
01100.31020	Drucksachen, Publikationen	16'400	S	16'837.87	S	20'000	S
<b>012</b>	<b>Exekutive</b>	<b>5'000</b>	<b>S</b>	<b>6'111.95</b>	<b>S</b>	<b>4'500</b>	<b>S</b>
01200.31030	Fachliteratur, Zeitschriften			560.00	S	500	S
01202.31010	Betriebs-, Verbrauchsmaterial	5'000	S	5'551.95	S	4'000	S
<b>022</b>	<b>Allgemeine Dienste, übrige</b>	<b>63'700</b>	<b>S</b>	<b>57'846.67</b>	<b>S</b>	<b>61'300</b>	<b>S</b>
02200.31000	Büromaterial	10'000	S	5'587.45	S	8'000	S
02200.31010	Betriebs-, Verbrauchsmaterial	100	S	123.00	S	100	S
02200.31020	Drucksachen, Publikationen	500	S	54.00	S	100	S
02200.31021	Drucksachen, Publikationen Mitteilungsblatt	51'600	S	50'610.22	S	51'600	S
02200.31030	Fachliteratur, Zeitschriften	1'000	S	1'164.00	S	1'000	S
02270.31010	Betriebs-, Verbrauchsmaterial	500	S	308.00	S	500	S
<b>029</b>	<b>Verwaltungsliegenschaften, übrige</b>	<b>1'500</b>	<b>S</b>			<b>500</b>	<b>S</b>
02900.31010	Betriebs-, Verbrauchsmaterial	1'500	S			500	S
<b>140</b>	<b>Allgemeines Rechtswesen</b>	<b>200</b>	<b>S</b>				
14001.31000	Büromaterial	200	S				
<b>329</b>	<b>Kultur, übrige</b>	<b>600</b>	<b>S</b>	<b>440.20</b>	<b>S</b>	<b>600</b>	<b>S</b>
32901.31010	Betriebs-, Verbrauchsmaterial	600	S	440.20	S	600	S
<b>559</b>	<b>Arbeitslosigkeit, übrige</b>	<b>2'500</b>	<b>S</b>				
55900.31010	Betriebs-, Verbrauchsmaterial	2'500	S				
<b>615</b>	<b>Gemeindestrassen</b>	<b>30'000</b>	<b>S</b>	<b>30'870.39</b>	<b>S</b>	<b>30'000</b>	<b>S</b>
61500.31010	Betriebs-, Verbrauchsmaterial	30'000	S	30'870.39	S	30'000	S
<b>629</b>	<b>Öffentlicher Verkehr, übriges</b>	<b>28'000</b>	<b>S</b>	<b>28'000.00</b>	<b>S</b>	<b>28'000</b>	<b>S</b>
62900.31090	Übriger Material- und Warenaufwand	28'000	S	28'000.00	S	28'000	S
<b>750</b>	<b>Arten- und Landschaftsschutz</b>	<b>1'000</b>	<b>S</b>	<b>500.00</b>	<b>S</b>	<b>500</b>	<b>S</b>
75000.31010	Betriebs-, Verbrauchsmaterial	1'000	S	500.00	S	500	S
<b>771</b>	<b>Friedhof und Bestattung</b>	<b>2'000</b>	<b>S</b>	<b>550.90</b>	<b>S</b>	<b>500</b>	<b>S</b>
77100.31010	Betriebs-, Verbrauchsmaterial	2'000	S	550.90	S	500	S
<b>779</b>	<b>Umweltschutz, übrige</b>	<b>2'100</b>	<b>S</b>	<b>2'020.35</b>	<b>S</b>	<b>2'700</b>	<b>S</b>
77900.31010	Betriebs-, Verbrauchsmaterial	2'100	S	2'020.35	S	2'700	S
<b>790</b>	<b>Raumordnung</b>			<b>987.20</b>	<b>S</b>		

## Erfolgsrechnung Gemeindehaushalt - Sachgruppengliederung

Kontonummer	Text	Budget 2019 Saldo	S	Rechnung 2019 Saldo	S	Budget 2020 Saldo	S
79000.31020	Drucksachen, Publikationen			987.20	S		
<b>311</b>	<b>Nicht aktivierbare Anlagen</b>	<b>58'850</b>	<b>S</b>	<b>67'011.90</b>	<b>S</b>	<b>57'350</b>	<b>S</b>
<b>021</b>	<b>Finanz- und Steuerverwaltung</b>	<b>2'500</b>	<b>S</b>	<b>437.15</b>	<b>S</b>	<b>500</b>	<b>S</b>
02100.31100	Anschaffung Mobiliar	2'500	S	437.15	S	500	S
<b>022</b>	<b>Allgemeine Dienste, übrige</b>	<b>8'000</b>	<b>S</b>	<b>7'137.35</b>	<b>S</b>	<b>28'000</b>	<b>S</b>
02200.31100	Anschaffung Mobiliar	5'000	S	4'811.85	S	2'000	S
02200.31110	Anschaffung Apparate, Maschinen, Geräte, Fahrzeuge, Werkzeuge	1'000	S	1'610.00	S	1'000	S
02270.31130	Anschaffung Hardware	2'000	S	715.50	S	25'000	S
<b>029</b>	<b>Verwaltungsliegenschaften, übrige</b>	<b>500</b>	<b>S</b>			<b>500</b>	<b>S</b>
02900.31110	Anschaffung Apparate, Maschinen, Geräte, Fahrzeuge, Werkzeuge	500	S			500	S
<b>162</b>	<b>Zivile Verteidigung</b>	<b>2'000</b>	<b>S</b>	<b>1'491.95</b>	<b>S</b>		
16200.31110	Anschaffung Apparate, Maschinen, Geräte, Fahrzeuge, Werkzeuge	2'000	S	1'491.95	S		
<b>329</b>	<b>Kultur, übrige</b>	<b>4'700</b>	<b>S</b>	<b>2'409.10</b>	<b>S</b>	<b>2'500</b>	<b>S</b>
32900.31190	Anschaffung von übrigen Anlagen	1'000	S	420.00	S	1'000	S
32901.31100	Anschaffung Mobiliar	3'000	S	1'989.10	S	800	S
32901.31110	Anschaffung Apparate, Maschinen, Geräte, Fahrzeuge, Werkzeuge	700	S			700	S
<b>342</b>	<b>Freizeit</b>	<b>200</b>	<b>S</b>			<b>200</b>	<b>S</b>
34209.31110	Anschaffung Apparate, Maschinen, Geräte, Fahrzeuge, Werkzeuge	200	S			200	S
<b>421</b>	<b>Ambulante Krankenpflege allgemein</b>			<b>6'420.70</b>	<b>S</b>		
42100.31110	Anschaffung Apparate, Maschinen, Geräte, Fahrzeuge, Werkzeuge			6'420.70	S		
<b>615</b>	<b>Gemeindestrassen</b>	<b>34'700</b>	<b>S</b>	<b>45'148.00</b>	<b>S</b>	<b>20'900</b>	<b>S</b>
61500.31110	Anschaffung Apparate, Maschinen, Geräte, Fahrzeuge, Werkzeuge	17'700	S	24'231.65	S	1'900	S
61500.31120	Anschaffung Kleider, Wäsche, Vorhänge	2'000	S	2'134.15	S	2'000	S
61500.31191	Anschaffung, Ausbau Strassenbeleuchtung	15'000	S	18'782.20	S	17'000	S
<b>619</b>	<b>Werkhof, übrige</b>	<b>3'600</b>	<b>S</b>	<b>2'886.20</b>	<b>S</b>	<b>2'000</b>	<b>S</b>
61900.31110	Anschaffung Apparate, Maschinen, Geräte, Fahrzeuge, Werkzeuge	3'600	S	2'886.20	S	2'000	S
<b>730</b>	<b>Abfallwirtschaft</b>	<b>750</b>	<b>S</b>			<b>750</b>	<b>S</b>
73000.31100	Anschaffung Mobiliar	750	S			750	S
<b>771</b>	<b>Friedhof und Bestattung</b>	<b>1'200</b>	<b>S</b>	<b>381.45</b>	<b>S</b>	<b>500</b>	<b>S</b>
77100.31100	Anschaffung Mobiliar	700	S	381.45	S		
77100.31110	Anschaffung Apparate, Maschinen, Geräte, Fahrzeuge, Werkzeuge	500	S			500	S
<b>779</b>	<b>Umweltschutz, übrige</b>	<b>700</b>	<b>S</b>	<b>700.00</b>	<b>S</b>	<b>1'500</b>	<b>S</b>
77900.31100	Anschaffung Mobiliar	700	S	700.00	S	1'500	S
<b>312</b>	<b>Ver- und Entsorgung Liegenschaften VV</b>	<b>52'500</b>	<b>S</b>	<b>55'420.73</b>	<b>S</b>	<b>52'200</b>	<b>S</b>

## Erfolgsrechnung Gemeindehaushalt - Sachgruppengliederung

Kontonummer	Text	Budget 2019		Rechnung 2019		Budget 2020	
		Saldo	S	Saldo	S	Saldo	S
<b>029</b>	<b>Verwaltungsliegenschaften, übrige</b>	<b>15'700</b>	<b>S</b>	<b>17'940.45</b>	<b>S</b>	<b>16'300</b>	<b>S</b>
02900.31200	Ver- und Entsorgung Liegenschaften VV	15'700	S	17'940.45	S	16'300	S
<b>161</b>	<b>Militärische Verteidigung</b>	<b>500</b>	<b>S</b>	<b>376.80</b>	<b>S</b>	<b>500</b>	<b>S</b>
16120.31200	Ver- und Entsorgung Liegenschaften VV	500	S	376.80	S	500	S
<b>162</b>	<b>Zivile Verteidigung</b>	<b>3'500</b>	<b>S</b>	<b>1'233.45</b>	<b>S</b>	<b>1'000</b>	<b>S</b>
16200.31200	Ver- und Entsorgung Liegenschaften VV	3'500	S	1'233.45	S	1'000	S
<b>329</b>	<b>Kultur, übrige</b>	<b>3'700</b>	<b>S</b>	<b>3'579.30</b>	<b>S</b>	<b>3'700</b>	<b>S</b>
32901.31200	Ver- und Entsorgung Liegenschaften VV	3'700	S	3'579.30	S	3'700	S
<b>342</b>	<b>Freizeit</b>	<b>200</b>	<b>S</b>	<b>169.05</b>	<b>S</b>	<b>700</b>	<b>S</b>
34200.31200	Ver- und Entsorgung Liegenschaften VV	200	S	169.05	S	700	S
<b>615</b>	<b>Gemeindestrassen</b>	<b>21'000</b>	<b>S</b>	<b>23'114.55</b>	<b>S</b>	<b>21'000</b>	<b>S</b>
61500.31200	Ver- und Entsorgung Liegenschaften VV	11'000	S	11'908.30	S	11'000	S
61500.31205	Energie Strassenbeleuchtung	10'000	S	11'206.25	S	10'000	S
<b>619</b>	<b>Werkhof, übrige</b>	<b>4'000</b>	<b>S</b>	<b>4'682.10</b>	<b>S</b>	<b>4'500</b>	<b>S</b>
61900.31200	Ver- und Entsorgung Liegenschaften VV	4'000	S	4'682.10	S	4'500	S
<b>622</b>	<b>Regional- und Agglomerationsverkehr</b>	<b>300</b>	<b>S</b>	<b>841.60</b>	<b>S</b>	<b>500</b>	<b>S</b>
62201.31200	Ver- und Entsorgung Liegenschaften VV	300	S	841.60	S	500	S
<b>720</b>	<b>Abwasserbeseitigung</b>	<b>3'000</b>	<b>S</b>	<b>2'433.33</b>	<b>S</b>	<b>3'000</b>	<b>S</b>
72001.31200	Ver- und Entsorgung Liegenschaften VV	3'000	S	2'433.33	S	3'000	S
<b>771</b>	<b>Friedhof und Bestattung</b>	<b>600</b>	<b>S</b>	<b>1'050.10</b>	<b>S</b>	<b>1'000</b>	<b>S</b>
77100.31200	Ver- und Entsorgung Liegenschaften VV	600	S	1'050.10	S	1'000	S
<b>313</b>	<b>Dienstleistungen und Honorare</b>	<b>597'800</b>	<b>S</b>	<b>560'769.07</b>	<b>S</b>	<b>480'900</b>	<b>S</b>
<b>011</b>	<b>Legislative</b>	<b>21'500</b>	<b>S</b>	<b>24'480.07</b>	<b>S</b>	<b>22'400</b>	<b>S</b>
01100.31302	Porti, Bank- und Postgebühren	8'200	S	8'828.97	S	8'200	S
01110.31320	Honorare externe Berater, Gutachter, Fachexperten etc.	13'300	S	15'651.10	S	14'200	S
<b>012</b>	<b>Exekutive</b>	<b>11'700</b>	<b>S</b>	<b>8'194.50</b>	<b>S</b>	<b>17'500</b>	<b>S</b>
01200.31300	Dienstleistungen Dritter	500	S	4'115.00	S	4'800	S
01200.31301	Telefongebühren	600	S	600.00	S	600	S
01200.31320	Honorare externe Berater, Gutachter, Fachexperten etc.	2'500	S		S	2'500	S
01200.31340	Sachversicherungsprämien	100	S	40.00	S	100	S
01202.31300	Dienstleistungen Dritter	8'000	S	3'439.50	S	9'500	S
<b>021</b>	<b>Finanz- und Steuerverwaltung</b>	<b>9'500</b>	<b>S</b>	<b>7'325.81</b>	<b>S</b>	<b>8'400</b>	<b>S</b>
02100.31302	Porti, Bank- und Postgebühren	5'000	S	4'068.66	S	5'000	S
02100.31306	Verbandsbeiträge	500	S	345.00	S	400	S
02100.31309	Betriebs- und Prozesskosten	4'000	S	2'912.15	S	3'000	S

**Erfolgsrechnung Gemeindehaushalt - Sachgruppengliederung**

Kontonummer	Text	Budget 2019		Rechnung 2019		Budget 2020	
		Saldo	S	Saldo	S	Saldo	S
<b>022</b>	<b>Allgemeine Dienste, übrige</b>	<b>208'900</b>	<b>S</b>	<b>198'137.54</b>	<b>S</b>	<b>205'700</b>	<b>S</b>
02200.31300	Dienstleistungen Dritter	5'000	S	3'485.00	S	2'000	S
02200.31301	Telefongebühren	4'800	S	5'256.18	S	4'800	S
02200.31302	Porti, Bank- und Postgebühren	17'000	S	17'362.33	S	15'000	S
02200.31306	Verbandsbeiträge	2'500	S	2'437.75	S	2'500	S
02200.31308	Gebührenaufwand Dritter	16'000	S	14'370.50	S	16'000	S
02200.31320	Honorare externe Berater, Gutachter, Fachexperten etc.	1'200	S				
02200.31340	Sachversicherungsprämien	1'600	S	2'686.20	S	2'700	S
02210.31300	Dienstleistungen Dritter	500	S				
02210.31308	Gebührenaufwand Dritter	1'500	S	1'800.00	S	1'500	S
02210.31320	Honorare externe Berater, Gutachter, Fachexperten etc.	30'000	S	25'443.85	S	30'000	S
02270.31300	Dienstleistungen Dritter	4'000	S	4'497.65	S	5'000	S
02270.31330	Informatik-Nutzungsaufwand	7'600	S	6'865.75	S	7'000	S
02270.31331	Dienstleistungen Abraxas Informatik	98'000	S	94'261.36	S	96'000	S
02270.31332	Dienstleistungen KOMSG	13'200	S	13'255.72	S	13'200	S
02280.31300	Dienstleistungen Dritter	6'000	S	6'415.25	S	10'000	S
<b>029</b>	<b>Verwaltungsliegenschaften, übrige</b>	<b>3'800</b>	<b>S</b>	<b>2'332.90</b>	<b>S</b>	<b>2'600</b>	<b>S</b>
02900.31300	Dienstleistungen Dritter	1'000	S				
02900.31340	Sachversicherungsprämien	1'300	S	1'028.10	S	1'100	S
02900.31370	Steuern und Abgaben	1'500	S	1'304.80	S	1'500	S
<b>140</b>	<b>Allgemeines Rechtswesen</b>	<b>11'400</b>	<b>S</b>	<b>15'585.20</b>	<b>S</b>	<b>9'000</b>	<b>S</b>
14001.31308	Gebührenaufwand Dritter	100	S	139.95	S	200	S
14001.31320	Honorare externe Berater, Gutachter, Fachexperten etc.			578.35	S	500	S
14002.31300	Dienstleistungen Dritter	3'000	S	1'292.40	S	3'000	S
14002.31304	Langfristiges Vermessungsprogramm	8'000	S	13'354.50	S	5'000	S
14009.31300	Dienstleistungen Dritter	300	S	220.00	S	300	S
<b>161</b>	<b>Militärische Verteidigung</b>	<b>200</b>	<b>S</b>	<b>84.20</b>	<b>S</b>	<b>100</b>	<b>S</b>
16120.31340	Sachversicherungsprämien	200	S	79.65	S	100	S
16120.31370	Steuern und Abgaben			4.55	S		
<b>162</b>	<b>Zivile Verteidigung</b>	<b>3'500</b>	<b>S</b>	<b>1'768.55</b>	<b>S</b>	<b>2'300</b>	<b>S</b>
16200.31301	Telefongebühren	400	S	303.00	S	300	S
16200.31308	Gebührenaufwand Dritter	2'000	S	500.00	S	1'000	S
16200.31340	Sachversicherungsprämien	1'100	S	965.55	S	1'000	S
<b>219</b>	<b>Obligatorische Schule, übrige</b>	<b>4'000</b>	<b>S</b>	<b>3'323.10</b>	<b>S</b>		
21901.31300	Dienstleistungen Dritter	4'000	S	3'323.10	S		
<b>329</b>	<b>Kultur, übrige</b>	<b>8'000</b>	<b>S</b>	<b>4'703.10</b>	<b>S</b>	<b>8'000</b>	<b>S</b>
32900.31300	Dienstleistungen Dritter	6'000	S	2'925.35	S	6'000	S
32901.31340	Sachversicherungsprämien	1'000	S	930.90	S	1'000	S
32901.31370	Steuern und Abgaben	200	S	153.20	S	200	S
32902.31340	Sachversicherungsprämien	400	S	379.00	S	400	S
32902.31370	Steuern und Abgaben	400	S	314.65	S	400	S

## Erfolgsrechnung Gemeindehaushalt - Sachgruppengliederung

Kontonummer	Text	Budget 2019		Rechnung 2019		Budget 2020	
		Saldo	S	Saldo	S	Saldo	S
<b>342</b>	<b>Freizeit</b>	<b>2'800</b>	<b>S</b>	<b>3'371.45</b>	<b>S</b>	<b>3'300</b>	<b>S</b>
34200.31300	Dienstleistungen Dritter	2'000	S	2'806.95	S	2'500	S
34200.31340	Sachversicherungsprämien	50	S	25.30	S	50	S
34200.31370	Steuern und Abgaben	50	S	14.20	S	50	S
34209.31300	Dienstleistungen Dritter	100	S			100	S
34209.31340	Sachversicherungsprämien	600	S	525.00	S	600	S
<b>412</b>	<b>Kranken-, Alters- und Pflegeheime</b>	<b>120'000</b>	<b>S</b>	<b>123'388.85</b>	<b>S</b>	<b>5'000</b>	<b>S</b>
41200.31300	Dienstleistungen Dritter	120'000	S	123'388.85	S	5'000	S
<b>434</b>	<b>Lebensmittelkontrolle</b>	<b>400</b>	<b>S</b>	<b>340.00</b>	<b>S</b>	<b>400</b>	<b>S</b>
43400.31320	Honorare externe Berater, Gutachter, Fachexperten etc.	400	S	340.00	S	400	S
<b>543</b>	<b>Alimentenbevorschussung und -inkasso</b>	<b>200</b>	<b>S</b>			<b>200</b>	<b>S</b>
54300.31309	Betriebs- und Prozesskosten	200	S			200	S
<b>545</b>	<b>Leistungen an Familien</b>	<b>34'000</b>	<b>S</b>	<b>20'132.90</b>	<b>S</b>	<b>22'000</b>	<b>S</b>
54540.31320	Honorare externe Berater, Gutachter, Fachexperten etc.	34'000	S	20'132.90	S	22'000	S
<b>579</b>	<b>Fürsorge übrige</b>	<b>9'300</b>	<b>S</b>	<b>709.65-</b>	<b>S</b>	<b>16'300</b>	<b>S</b>
57900.31301	Telefongebühren	600	S	600.00	S	600	S
57900.31306	Verbandsbeiträge	200	S	50.00	S	200	S
57900.31320	Honorare externe Berater, Gutachter, Fachexperten etc.	3'000	S	1'425.15	S	12'000	S
57902.31300	Dienstleistungen Dritter	2'500	S			2'500	S
57902.31308	Gebührenaufwand Dritter			900.00	S		
57902.31320	Honorare externe Berater, Gutachter, Fachexperten etc.	3'000	S	3'684.80-	S	1'000	S
<b>615</b>	<b>Gemeindestrassen</b>	<b>20'200</b>	<b>S</b>	<b>19'962.85</b>	<b>S</b>	<b>18'300</b>	<b>S</b>
61500.31300	Dienstleistungen Dritter	7'000	S	1'677.95	S	4'000	S
61500.31301	Telefongebühren	1'000	S	937.05	S	1'500	S
61500.31320	Honorare externe Berater, Gutachter, Fachexperten etc.	5'000	S	8'863.90	S	5'000	S
61500.31340	Sachversicherungsprämien	3'400	S	3'784.95	S	3'800	S
61500.31370	Steuern und Abgaben	3'800	S	4'699.00	S	4'000	S
<b>619</b>	<b>Werkhof, übrige</b>	<b>600</b>	<b>S</b>	<b>430.10</b>	<b>S</b>	<b>600</b>	<b>S</b>
61900.31340	Sachversicherungsprämien	500	S	336.70	S	500	S
61900.31370	Steuern und Abgaben	100	S	93.40	S	100	S
<b>622</b>	<b>Regional- und Agglomerationsverkehr</b>	<b>100</b>	<b>S</b>	<b>4'289.20</b>	<b>S</b>	<b>10'100</b>	<b>S</b>
62200.31320	Honorare externe Berater, Gutachter, Fachexperten etc.			4'200.30	S		
62201.31320	Honorare externe Berater, Gutachter, Fachexperten etc.					10'000	S
62201.31340	Sachversicherungsprämien	100	S	88.90	S	100	S
<b>720</b>	<b>Abwasserbeseitigung</b>	<b>35'200</b>	<b>S</b>	<b>31'401.45</b>	<b>S</b>	<b>35'200</b>	<b>S</b>
72001.31300	Dienstleistungen Dritter	18'000	S	13'988.70	S	18'000	S
72001.31320	Honorare externe Berater, Gutachter, Fachexperten etc.	16'000	S	17'073.55	S	16'000	S
72001.31340	Sachversicherungsprämien	1'000	S	219.60	S	1'000	S
72001.31370	Steuern und Abgaben	200	S	119.60	S	200	S



## Erfolgsrechnung Gemeindehaushalt - Sachgruppengliederung

Kontonummer	Text	Budget 2019		Rechnung 2019		Budget 2020	
		Saldo	S	Saldo	S	Saldo	S
<b>730</b>	<b>Abfallwirtschaft</b>	<b>25'000</b>	<b>S</b>	<b>25'558.40</b>	<b>S</b>	<b>28'000</b>	<b>S</b>
73000.31300	Dienstleistungen Dritter	25'000	S	25'558.40	S	28'000	S
<b>741</b>	<b>Gewässerverbauungen</b>	<b>2'000</b>	<b>S</b>	<b>1'713.50</b>	<b>S</b>	<b>2'000</b>	<b>S</b>
74100.31300	Dienstleistungen Dritter	2'000	S	1'713.50	S	2'000	S
<b>750</b>	<b>Arten- und Landschaftsschutz</b>	<b>6'000</b>	<b>S</b>	<b>7'181.85</b>	<b>S</b>	<b>8'000</b>	<b>S</b>
75000.31300	Dienstleistungen Dritter	6'000	S	7'181.85	S	8'000	S
<b>771</b>	<b>Friedhof und Bestattung</b>	<b>29'500</b>	<b>S</b>	<b>22'951.45</b>	<b>S</b>	<b>25'500</b>	<b>S</b>
77100.31303	Bestattungskosten, Leichenschau, Urnenwand	29'000	S	22'489.00	S	25'000	S
77100.31340	Sachversicherungsprämien	400	S	327.90	S	400	S
77100.31370	Steuern und Abgaben	100	S	134.55	S	100	S
<b>790</b>	<b>Raumordnung</b>	<b>30'000</b>	<b>S</b>	<b>34'131.95</b>	<b>S</b>	<b>30'000</b>	<b>S</b>
79000.31300	Dienstleistungen Dritter			288.40	S		
79000.31302	Porti, Bank- und Postgebühren			193.10	S		
79000.31308	Gebührenaufwand Dritter			3'780.00	S		
79000.31320	Honorare externe Berater, Gutachter, Fachexperten etc.	30'000	S	29'870.45	S	30'000	S
<b>840</b>	<b>Tourismus</b>			<b>689.80</b>	<b>S</b>		
84000.31300	Dienstleistungen Dritter			689.80	S		
<b>314</b>	<b>Baulicher und betrieblicher Unterhalt</b>	<b>1'481'600</b>	<b>S</b>	<b>1'542'239.33</b>	<b>S</b>	<b>768'600</b>	<b>S</b>
<b>029</b>	<b>Verwaltungsliegenschaften, übrige</b>	<b>56'000</b>	<b>S</b>	<b>56'697.85</b>	<b>S</b>	<b>18'000</b>	<b>S</b>
02900.31440	Unterhalt Hochbauten, Gebäude	56'000	S	56'697.85	S	18'000	S
<b>161</b>	<b>Militärische Verteidigung</b>	<b>200</b>	<b>S</b>			<b>3'000</b>	<b>S</b>
16120.31440	Unterhalt Hochbauten, Gebäude	200	S			3'000	S
<b>162</b>	<b>Zivile Verteidigung</b>	<b>1'200</b>	<b>S</b>	<b>5'140.30</b>	<b>S</b>	<b>500</b>	<b>S</b>
16200.31440	Unterhalt Hochbauten, Gebäude	1'200	S	5'140.30	S	500	S
<b>329</b>	<b>Kultur, übrige</b>	<b>46'900</b>	<b>S</b>	<b>49'023.05</b>	<b>S</b>	<b>41'800</b>	<b>S</b>
32901.31440	Unterhalt Hochbauten, Gebäude	1'000	S	803.60	S	1'000	S
32902.31440	Unterhalt Hochbauten, Gebäude	45'900	S	48'219.45	S	40'800	S
<b>342</b>	<b>Freizeit</b>	<b>55'200</b>	<b>S</b>	<b>76'815.95</b>	<b>S</b>	<b>59'600</b>	<b>S</b>
34200.31400	Unterhalt an Grundstücken	13'900	S	26'122.85	S	8'000	S
34200.31430	Unterhalt übrige Tiefbauten (neu ab 2019)	22'000	S	48'031.40	S	25'000	S
34200.31432	Unterhalt Spielplätze (neu ab 2019)	18'800	S	2'661.70	S	26'100	S
34209.31400	Unterhalt an Grundstücken	500	S			500	S
<b>615</b>	<b>Gemeindestrassen</b>	<b>996'300</b>	<b>S</b>	<b>992'738.53</b>	<b>S</b>	<b>380'400</b>	<b>S</b>
61500.31400	Unterhalt an Grundstücken	25'000	S	6'996.90	S	27'100	S
61500.31401	Baulicher Unterhalt Strassen	830'000	S	817'478.05	S	220'000	S
61500.31403	Unterhalt Strassenbeleuchtung	5'300	S	4'654.90	S	5'300	S

## Erfolgsrechnung Gemeindehaushalt - Sachgruppengliederung

Kontonummer	Text	Budget 2019		Rechnung 2019		Budget 2020	
		Saldo	S	Saldo	S	Saldo	S
61500.31404	Signalisierung, Markierung	6'000	S	11'391.15	S	8'000	S
61500.31411	Schneeräumung	130'000	S	152'217.53	S	120'000	S
<b>619</b>	<b>Werkhof, übrige</b>	<b>15'300</b>	<b>S</b>	<b>13'947.75</b>	<b>S</b>	<b>7'000</b>	<b>S</b>
61900.31440	Unterhalt Hochbauten, Gebäude	15'300	S	13'947.75	S	7'000	S
<b>622</b>	<b>Regional- und Agglomerationsverkehr</b>	<b>50'000</b>	<b>S</b>	<b>24'213.50</b>	<b>S</b>		
62201.31400	Unterhalt an Grundstücken	50'000	S	24'213.50	S		
<b>720</b>	<b>Abwasserbeseitigung</b>	<b>230'000</b>	<b>S</b>	<b>286'230.80</b>	<b>S</b>	<b>200'000</b>	<b>S</b>
72001.31430	Unterhalt übrige Tiefbauten	200'000	S	253'454.20	S	150'000	S
72001.31431	Kanalisationsunterhalt GEP	30'000	S	32'776.60	S	50'000	S
<b>741</b>	<b>Gewässerverbauungen</b>	<b>8'000</b>	<b>S</b>	<b>24'499.70</b>	<b>S</b>	<b>7'000</b>	<b>S</b>
74100.31420	Unterhalt Wasserbau	8'000	S	6'707.55	S	7'000	S
74100.31429	Unwetterschäden			17'792.15	S		
<b>750</b>	<b>Arten- und Landschaftsschutz</b>	<b>2'000</b>	<b>S</b>			<b>2'000</b>	<b>S</b>
75000.31400	Unterhalt an Grundstücken	2'000	S			2'000	S
<b>771</b>	<b>Friedhof und Bestattung</b>	<b>11'000</b>	<b>S</b>	<b>12'931.90</b>	<b>S</b>	<b>39'800</b>	<b>S</b>
77100.31400	Unterhalt an Grundstücken	10'000	S	5'934.20	S	2'000	S
77100.31440	Unterhalt Hochbauten, Gebäude	1'000	S	6'997.70	S	37'800	S
<b>813</b>	<b>Produktionsverbesserung Vieh</b>	<b>9'500</b>	<b>S</b>			<b>9'500</b>	<b>S</b>
81300.31440	Unterhalt Hochbauten, Gebäude	9'500	S			9'500	S
<b>315</b>	<b>Unterhalt Mobilien und immaterielle Anlagen</b>	<b>53'900</b>	<b>S</b>	<b>52'430.94</b>	<b>S</b>	<b>49'900</b>	<b>S</b>
<b>012</b>	<b>Exekutive</b>			<b>611.90</b>	<b>S</b>		
01200.31530	Informatik-Unterhalt (Hardware)			611.90	S		
<b>022</b>	<b>Allgemeine Dienste, übrige</b>	<b>2'400</b>	<b>S</b>	<b>726.90</b>	<b>S</b>	<b>1'500</b>	<b>S</b>
02200.31510	Unterhalt Apparate, Maschinen, Geräte, Fahrzeuge, Werkzeuge	1'400	S	726.90	S	1'000	S
02270.31530	Informatik-Unterhalt (Hardware)	1'000	S			500	S
<b>029</b>	<b>Verwaltungsliegenschaften, übrige</b>	<b>1'000</b>	<b>S</b>	<b>1'114.65</b>	<b>S</b>	<b>1'000</b>	<b>S</b>
02900.31510	Unterhalt Apparate, Maschinen, Geräte, Fahrzeuge, Werkzeuge	1'000	S	1'114.65	S	1'000	S
<b>140</b>	<b>Allgemeines Rechtswesen</b>	<b>17'700</b>	<b>S</b>	<b>18'048.04</b>	<b>S</b>	<b>17'700</b>	<b>S</b>
14003.31580	Unterhalt immaterielle Anlagen	17'700	S	18'048.04	S	17'700	S
<b>161</b>	<b>Militärische Verteidigung</b>	<b>3'000</b>	<b>S</b>	<b>1'938.60</b>	<b>S</b>	<b>2'000</b>	<b>S</b>
16120.31510	Unterhalt Apparate, Maschinen, Geräte, Fahrzeuge, Werkzeuge	3'000	S	1'938.60	S	2'000	S
<b>162</b>	<b>Zivile Verteidigung</b>	<b>400</b>	<b>S</b>	<b>154.75</b>	<b>S</b>	<b>200</b>	<b>S</b>
16200.31510	Unterhalt Apparate, Maschinen, Geräte, Fahrzeuge, Werkzeuge	400	S	154.75	S	200	S

## Erfolgsrechnung Gemeindehaushalt - Sachgruppengliederung

Kontonummer	Text	Budget 2019		Rechnung 2019		Budget 2020	
		Saldo	S	Saldo	S	Saldo	S
<b>329</b>	<b>Kultur, übrige</b>	<b>1'400</b>	<b>S</b>	<b>443.40</b>	<b>S</b>	<b>1'000</b>	<b>S</b>
32901.31510	Unterhalt Apparate, Maschinen, Geräte, Fahrzeuge, Werkzeuge	1'400	S	443.40	S	1'000	S
<b>342</b>	<b>Freizeit</b>	<b>500</b>	<b>S</b>			<b>500</b>	<b>S</b>
34200.31510	Unterhalt Apparate, Maschinen, Geräte, Fahrzeuge, Werkzeuge	500	S			500	S
<b>615</b>	<b>Gemeindestrassen</b>	<b>25'000</b>	<b>S</b>	<b>28'731.30</b>	<b>S</b>	<b>25'000</b>	<b>S</b>
61500.31510	Unterhalt Apparate, Maschinen, Geräte, Fahrzeuge, Werkzeuge	25'000	S	28'731.30	S	25'000	S
<b>619</b>	<b>Werkhof, übrige</b>	<b>500</b>	<b>S</b>	<b>399.00</b>	<b>S</b>	<b>500</b>	<b>S</b>
61900.31510	Unterhalt Apparate, Maschinen, Geräte, Fahrzeuge, Werkzeuge	500	S	399.00	S	500	S
<b>771</b>	<b>Friedhof und Bestattung</b>	<b>2'000</b>	<b>S</b>	<b>262.40</b>	<b>S</b>	<b>500</b>	<b>S</b>
77100.31500	Unterhalt Mobiliar	2'000	S	262.40	S	500	S
<b>316</b>	<b>Mieten, Leasing, Pachten, Benützungskosten</b>	<b>69'700</b>	<b>S</b>	<b>60'970.19</b>	<b>S</b>	<b>64'900</b>	<b>S</b>
<b>012</b>	<b>Exekutive</b>	<b>200</b>	<b>S</b>	<b>159.00</b>	<b>S</b>	<b>200</b>	<b>S</b>
01202.31600	Miete und Pacht Liegenschaften	200	S	159.00	S	200	S
<b>022</b>	<b>Allgemeine Dienste, übrige</b>	<b>37'400</b>	<b>S</b>	<b>28'679.39</b>	<b>S</b>	<b>32'600</b>	<b>S</b>
02200.31610	Mieten, Benützungskosten Mobilien	5'000	S	3'954.30	S	4'200	S
02270.31620	Raten für operatives Leasing	32'400	S	24'725.09	S	28'400	S
<b>161</b>	<b>Militärische Verteidigung</b>	<b>200</b>	<b>S</b>	<b>200.00</b>	<b>S</b>	<b>200</b>	<b>S</b>
16120.31690	Übrige Mieten und Benützungskosten	200	S	200.00	S	200	S
<b>329</b>	<b>Kultur, übrige</b>	<b>25'800</b>	<b>S</b>	<b>25'800.00</b>	<b>S</b>	<b>25'800</b>	<b>S</b>
32900.31600	Miete und Pacht Liegenschaften	25'800	S	25'800.00	S	25'800	S
<b>342</b>	<b>Freizeit</b>	<b>2'000</b>	<b>S</b>	<b>2'000.00</b>	<b>S</b>	<b>2'000</b>	<b>S</b>
34209.31600	Miete und Pacht Liegenschaften	2'000	S	2'000.00	S	2'000	S
<b>771</b>	<b>Friedhof und Bestattung</b>	<b>4'100</b>	<b>S</b>	<b>4'131.80</b>	<b>S</b>	<b>4'100</b>	<b>S</b>
77100.31600	Miete und Pacht Liegenschaften	4'100	S	4'131.80	S	4'100	S
<b>317</b>	<b>Spesenentschädigungen</b>	<b>32'600</b>	<b>S</b>	<b>30'004.20</b>	<b>S</b>	<b>32'300</b>	<b>S</b>
<b>012</b>	<b>Exekutive</b>	<b>22'000</b>	<b>S</b>	<b>22'124.00</b>	<b>S</b>	<b>22'000</b>	<b>S</b>
01200.31700	Reisekosten und Spesen	20'500	S	20'107.40	S	20'500	S
01201.31700	Reisekosten und Spesen	1'500	S	2'016.60	S	1'500	S
<b>021</b>	<b>Finanz- und Steuerverwaltung</b>	<b>500</b>	<b>S</b>	<b>429.80</b>	<b>S</b>	<b>500</b>	<b>S</b>
02100.31700	Reisekosten und Spesen	500	S	429.80	S	500	S
<b>022</b>	<b>Allgemeine Dienste, übrige</b>	<b>1'600</b>	<b>S</b>	<b>1'120.70</b>	<b>S</b>	<b>1'600</b>	<b>S</b>
02200.31700	Reisekosten und Spesen	1'600	S	1'120.70	S	1'600	S

## Erfolgsrechnung Gemeindehaushalt - Sachgruppengliederung

Kontonummer	Text	Budget 2019		Rechnung 2019		Budget 2020	
		Saldo	S	Saldo	S	Saldo	S
<b>140</b>	<b>Allgemeines Rechtswesen</b>	<b>500</b>	<b>S</b>			<b>500</b>	<b>S</b>
14001.31700	Reisekosten und Spesen	500	S			500	S
<b>162</b>	<b>Zivile Verteidigung</b>	<b>100</b>	<b>S</b>			<b>100</b>	<b>S</b>
16201.31700	Reisekosten und Spesen	100	S			100	S
<b>217</b>	<b>Schulliegenschaften</b>	<b>2'400</b>	<b>S</b>	<b>2'400.00</b>	<b>S</b>	<b>2'400</b>	<b>S</b>
21700.31700	Reisekosten und Spesen	2'400	S	2'400.00	S	2'400	S
<b>329</b>	<b>Kultur, übrige</b>	<b>1'300</b>	<b>S</b>	<b>900.00</b>	<b>S</b>	<b>1'200</b>	<b>S</b>
32900.31700	Reisekosten und Spesen	1'200	S	900.00	S	1'200	S
32901.31700	Reisekosten und Spesen	100	S				
<b>545</b>	<b>Leistungen an Familien</b>	<b>200</b>	<b>S</b>				
54540.31700	Reisekosten und Spesen	200	S				
<b>579</b>	<b>Fürsorge übrige</b>	<b>1'000</b>	<b>S</b>	<b>429.70</b>	<b>S</b>	<b>1'000</b>	<b>S</b>
57900.31700	Reisekosten und Spesen	1'000	S	429.70	S	1'000	S
<b>615</b>	<b>Gemeindestrassen</b>	<b>2'400</b>	<b>S</b>	<b>2'400.00</b>	<b>S</b>	<b>2'400</b>	<b>S</b>
61500.31700	Reisekosten und Spesen	2'400	S	2'400.00	S	2'400	S
<b>750</b>	<b>Arten- und Landschaftsschutz</b>	<b>500</b>	<b>S</b>	<b>200.00</b>	<b>S</b>	<b>500</b>	<b>S</b>
75000.31700	Reisekosten und Spesen	500	S	200.00	S	500	S
<b>813</b>	<b>Produktionsverbesserung Vieh</b>	<b>100</b>	<b>S</b>			<b>100</b>	<b>S</b>
81300.31700	Reisekosten und Spesen	100	S			100	S
<b>318</b>	<b>Wertberichtigungen auf Forderungen</b>	<b>16'000</b>	<b>S</b>	<b>3'257.64-</b>	<b>S</b>	<b>16'000</b>	<b>S</b>
<b>022</b>	<b>Allgemeine Dienste, übrige</b>			<b>14'294.90-</b>	<b>S</b>		
02200.31810	Tatsächliche Forderungsverluste			5.10	S		
02210.31800	Wertberichtigungen auf Forderungen			14'300.00-	S		
<b>150</b>	<b>Feuerwehr allgemein</b>			<b>516.26</b>	<b>S</b>		
15000.31810	Tatsächliche Forderungsverluste			516.26	S		
<b>910</b>	<b>Steuern</b>	<b>16'000</b>	<b>S</b>	<b>10'521.00</b>	<b>S</b>	<b>16'000</b>	<b>S</b>
91000.31800	Wertberichtigungen auf Forderungen			5'000.00	S		
91000.31810	Tatsächliche Forderungsverluste	15'000	S	4'845.80	S	15'000	S
91010.31810	Tatsächliche Forderungsverluste	1'000	S	583.90	S	1'000	S
91020.31810	Tatsächliche Forderungsverluste			91.30	S		
<b>319</b>	<b>Verschiedener Betriebsaufwand</b>			<b>1'000.00</b>	<b>S</b>		
<b>615</b>	<b>Gemeindestrassen</b>			<b>1'000.00</b>	<b>S</b>		
61500.31900	Schadenersatzleistungen			1'000.00	S		

**Erfolgsrechnung Gemeindehaushalt - Sachgruppengliederung**

---

Kontonummer	Text	Budget 2019		Rechnung 2019		Budget 2020	
		Saldo	S	Saldo	S	Saldo	S
33	Abschreibungen Verwaltungsvermögen			73.80	S	49'000	S
330	Sachanlagen VV			73.80	S	49'000	S
615	Gemeindestrassen			73.80	S	49'000	S
61500.33000	Planmässige Abschreibungen Sachanlagen			73.80	S	49'000	S

## Erfolgsrechnung Gemeindehaushalt - Sachgruppengliederung

Kontonummer	Text	Budget 2019		Rechnung 2019		Budget 2020	
		Saldo	S	Saldo	S	Saldo	S
<b>34</b>	<b>Finanzaufwand</b>	<b>90'400</b>	<b>S</b>	<b>80'591.23</b>	<b>S</b>	<b>237'800</b>	<b>S</b>
<b>340</b>	<b>Zinsaufwand</b>	<b>32'700</b>	<b>S</b>	<b>32'798.83</b>	<b>S</b>	<b>28'700</b>	<b>S</b>
<b>961</b>	<b>Zinsen</b>	<b>32'700</b>	<b>S</b>	<b>32'798.83</b>	<b>S</b>	<b>28'700</b>	<b>S</b>
96100.34000	Verzinsung laufende Verbindlichkeiten	100	S	37.00	S	100	S
96100.34010	Verzinsung kurzfristige Finanzverbindlichkeiten			1'400.00	S		
96100.34016	Verzinsung langfristige Finanzverbindlichkeiten	19'600	S	19'872.25	S	19'600	S
96100.34018	Zinsen für Sonderrechnungen	4'000	S	609.85	S	2'000	S
96100.34090	Übrige Passivzinsen	1'000	S	1'000.00	S	1'000	S
96100.34091	Vergütungszins für Vorauszahlungen	8'000	S	9'879.73	S	6'000	S
<b>343</b>	<b>Liegenschaftenaufwand Finanzvermögen</b>	<b>57'700</b>	<b>S</b>	<b>46'492.40</b>	<b>S</b>	<b>209'100</b>	<b>S</b>
<b>963</b>	<b>Liegenschaften des Finanzvermögens</b>	<b>57'700</b>	<b>S</b>	<b>46'492.40</b>	<b>S</b>	<b>209'100</b>	<b>S</b>
96300.34300	Baulicher Unterhalt Liegenschaften FV	1'000	S			1'000	S
96300.34393	Versicherungen, Abgaben Liegenschaft FV	500	S	489.85	S	500	S
96301.34300	Baulicher Unterhalt Liegenschaften FV	21'000	S	22'949.35	S	180'000	S
96301.34310	Nicht baulicher Unterhalt Liegenschaften FV	3'500	S			500	S
96301.34391	Wasser, Energie Liegenschaft FV	3'000	S	5'125.10	S	3'000	S
96301.34393	Versicherungen, Abgaben Liegenschaft FV	900	S	740.70	S	900	S
96302.34300	Baulicher Unterhalt Liegenschaften FV	500	S			500	S
96302.34391	Wasser, Energie Liegenschaft FV	2'000	S	2'070.50	S	2'000	S
96302.34393	Versicherungen, Abgaben Liegenschaft FV	600	S	488.25	S	600	S
96302.34394	Dienstleistungen, Honorare Liegenschaft FV	100	S				
96303.34393	Versicherungen, Abgaben Liegenschaft FV	100	S	33.85	S	100	S
96304.34300	Baulicher Unterhalt Liegenschaften FV	3'000	S	157.30	S	1'000	S
96304.34310	Nicht baulicher Unterhalt Liegenschaften FV	500	S				
96304.34390	Übriger Liegenschaftsaufwand FV	900	S			900	S
96304.34391	Wasser, Energie Liegenschaft FV	2'000	S	980.35	S	2'000	S
96304.34393	Versicherungen, Abgaben Liegenschaft FV	1'100	S	724.25	S	1'100	S
96305.34300	Baulicher Unterhalt Liegenschaften FV	16'000	S	12'732.90	S	15'000	S
96305.34390	Übriger Liegenschaftsaufwand FV	1'000	S				
<b>344</b>	<b>Wertberichtigungen Anlagen FV</b>			<b>1'300.00</b>	<b>S</b>		
<b>963</b>	<b>Liegenschaften des Finanzvermögens</b>			<b>1'300.00</b>	<b>S</b>		
96300.34410	Wertberichtigungen Sachanlagen FV			1'300.00	S		

**Erfolgsrechnung Gemeindehaushalt - Sachgruppengliederung**

---

Kontonummer	Text	Budget 2019		Rechnung 2019		Budget 2020	
		Saldo	S	Saldo	S	Saldo	S
35	Einlagen in Fonds und Spezialfinanzierungen	1'200	S	608.50	S		
350	Einlagen in Fonds und Spezialfinanzierungen im Fremdkapital	1'200	S	608.50	S		
961	Zinsen	1'200	S	608.50	S		
96100.35020	Einlagen in Legate und Stiftungen FK	1'200	S	608.50	S		

## Erfolgsrechnung Gemeindehaushalt - Sachgruppengliederung

Kontonummer	Text	Budget 2019		Rechnung 2019		Budget 2020	
		Saldo	S	Saldo	S	Saldo	S
<b>36</b>	<b>Transferaufwand</b>	<b>7'233'700</b>	<b>S</b>	<b>6'893'544.89</b>	<b>S</b>	<b>7'420'500</b>	<b>S</b>
<b>361</b>	<b>Entschädigungen an Gemeinwesen</b>	<b>554'200</b>	<b>S</b>	<b>519'312.21</b>	<b>S</b>	<b>565'600</b>	<b>S</b>
<b>022</b>	<b>Allgemeine Dienste, übrige</b>	<b>10'500</b>	<b>S</b>	<b>10'189.35</b>	<b>S</b>	<b>10'400</b>	<b>S</b>
02200.36110	Entschädigungen an Kantone und Konkordate	200	S	212.50	S	200	S
02200.36120	Entschädigungen an Gemeinden und Zweckverbände	9'500	S	9'294.35	S	9'500	S
02210.36120	Entschädigungen an Gemeinden und Zweckverbände	800	S	682.50	S	700	S
<b>140</b>	<b>Allgemeines Rechtswesen</b>	<b>66'400</b>	<b>S</b>	<b>52'263.50</b>	<b>S</b>	<b>71'900</b>	<b>S</b>
14000.36120	Entschädigungen an Gemeinden und Zweckverbände	63'400	S	51'913.50	S	68'900	S
14001.36120	Entschädigungen an Gemeinden und Zweckverbände	1'500	S	350.00	S	1'500	S
14003.36110	Entschädigungen an Kantone und Konkordate	1'500	S			1'500	S
<b>150</b>	<b>Feuerwehr allgemein</b>	<b>145'900</b>	<b>S</b>	<b>141'208.60</b>	<b>S</b>	<b>155'100</b>	<b>S</b>
15000.36120	Entschädigungen an Gemeinden und Zweckverbände	145'900	S	141'208.60	S	155'100	S
<b>162</b>	<b>Zivile Verteidigung</b>	<b>22'700</b>	<b>S</b>	<b>22'876.00</b>	<b>S</b>	<b>17'500</b>	<b>S</b>
16200.36110	Entschädigungen an Kantone und Konkordate	1'500	S	1'368.00	S	1'400	S
16200.36120	Entschädigungen an Gemeinden und Zweckverbände	20'100	S	20'376.00	S	15'000	S
16201.36120	Entschädigungen an Gemeinden und Zweckverbände	1'100	S	1'132.00	S	1'100	S
<b>720</b>	<b>Abwasserbeseitigung</b>	<b>300'000</b>	<b>S</b>	<b>285'637.96</b>	<b>S</b>	<b>302'000</b>	<b>S</b>
72000.36120	Entschädigungen an Gemeinden und Zweckverbände	278'000	S	275'136.85	S	276'000	S
72001.36120	Entschädigungen an Gemeinden und Zweckverbände	22'000	S	10'501.11	S	26'000	S
<b>730</b>	<b>Abfallwirtschaft</b>	<b>2'200</b>	<b>S</b>	<b>2'080.70</b>	<b>S</b>	<b>2'200</b>	<b>S</b>
73001.36110	Entschädigungen an Kantone und Konkordate	2'200	S	2'080.70	S	2'200	S
<b>813</b>	<b>Produktionsverbesserung Vieh</b>	<b>6'500</b>	<b>S</b>	<b>5'056.10</b>	<b>S</b>	<b>5'000</b>	<b>S</b>
81310.36120	Entschädigungen an Gemeinden und Zweckverbände	3'500	S	1'936.00	S	2'000	S
81320.36120	Entschädigungen an Gemeinden und Zweckverbände	3'000	S	3'120.10	S	3'000	S
<b>910</b>	<b>Steuern</b>					<b>1'500</b>	<b>S</b>
91020.36110	Entschädigungen an Kantone und Konkordate					1'500	S
<b>362</b>	<b>Finanz- und Lastenausgleich</b>	<b>5'398'400</b>	<b>S</b>	<b>5'316'625.48</b>	<b>S</b>	<b>5'575'200</b>	<b>S</b>
<b>219</b>	<b>Obligatorische Schule, übrige</b>	<b>5'398'400</b>	<b>S</b>	<b>5'316'625.48</b>	<b>S</b>	<b>5'575'200</b>	<b>S</b>
21990.36250	Finanzbedarf der Schulgemeinden	5'398'400	S	5'316'625.48	S	5'575'200	S
<b>363</b>	<b>Beiträge an Gemeinwesen und Dritte</b>	<b>1'281'100</b>	<b>S</b>	<b>1'057'607.20</b>	<b>S</b>	<b>1'279'700</b>	<b>S</b>
<b>012</b>	<b>Exekutive</b>	<b>4'800</b>	<b>S</b>	<b>500.00</b>	<b>S</b>	<b>500</b>	<b>S</b>
01200.36360	Beiträge an private Organisationen ohne Erwerbszweck	4'800	S	500.00	S	500	S
<b>150</b>	<b>Feuerwehr allgemein</b>	<b>43'800</b>	<b>S</b>	<b>45'177.60</b>	<b>S</b>	<b>45'200</b>	<b>S</b>
15000.36320	Beiträge an Gemeinden und Zweckverbände	43'800	S	45'177.60	S	45'200	S



## Erfolgsrechnung Gemeindehaushalt - Sachgruppengliederung

Kontonummer	Text	Budget 2019		Rechnung 2019		Budget 2020	
		Saldo	S	Saldo	S	Saldo	S
<b>161</b>	<b>Militrische Verteidigung</b>	<b>2'500</b>	<b>S</b>	<b>2'783.25</b>	<b>S</b>	<b>1'000</b>	<b>S</b>
16120.36360	Beitrge an private Organisationen ohne Erwerbszweck	2'500	S	2'783.25	S	1'000	S
<b>299</b>	<b>Bildung, brige</b>	<b>3'000</b>	<b>S</b>	<b>1'500.00</b>	<b>S</b>	<b>3'000</b>	<b>S</b>
29900.36360	Beitrge an private Organisationen ohne Erwerbszweck	3'000	S	1'500.00	S	3'000	S
<b>312</b>	<b>Denkmalpflege und Heimatschutz</b>	<b>5'000</b>	<b>S</b>			<b>3'000</b>	<b>S</b>
31200.36370	Beitrge an private Haushalte	5'000	S			3'000	S
<b>321</b>	<b>Bibliotheken und Literatur</b>	<b>1'000</b>	<b>S</b>	<b>209.40</b>	<b>S</b>	<b>400</b>	<b>S</b>
32100.36360	Beitrge an private Organisationen ohne Erwerbszweck	1'000	S	209.40	S	400	S
<b>322</b>	<b>Musik und Theater</b>	<b>19'400</b>	<b>S</b>	<b>17'800.00</b>	<b>S</b>	<b>19'400</b>	<b>S</b>
32200.36360	Beitrge an private Organisationen ohne Erwerbszweck	19'400	S	17'800.00	S	19'400	S
<b>329</b>	<b>Kultur, brige</b>	<b>7'300</b>	<b>S</b>	<b>5'080.80</b>	<b>S</b>	<b>7'300</b>	<b>S</b>
32900.36360	Beitrge an private Organisationen ohne Erwerbszweck	7'300	S	5'080.80	S	7'300	S
<b>341</b>	<b>Sport</b>	<b>28'000</b>	<b>S</b>	<b>7'000.00</b>	<b>S</b>	<b>11'500</b>	<b>S</b>
34100.36360	Beitrge an private Organisationen ohne Erwerbszweck	10'000	S	7'000.00	S	11'500	S
34102.36320	Beitrge an Gemeinden und Zweckverbnde	18'000	S				
<b>342</b>	<b>Freizeit</b>	<b>7'400</b>	<b>S</b>	<b>7'035.00</b>	<b>S</b>	<b>7'400</b>	<b>S</b>
34200.36360	Beitrge an private Organisationen ohne Erwerbszweck	300	S	300.00	S	300	S
34209.36360	Beitrge an private Organisationen ohne Erwerbszweck	7'100	S	6'735.00	S	7'100	S
<b>412</b>	<b>Kranken-, Alters- und Pflegeheime</b>	<b>326'000</b>	<b>S</b>	<b>343'316.85</b>	<b>S</b>	<b>356'000</b>	<b>S</b>
41210.36310	Beitrge an Kantone und Konkordate	320'000	S	341'055.15	S	350'000	S
41210.36360	Beitrge an private Organisationen ohne Erwerbszweck	6'000	S	2'261.70	S	6'000	S
<b>421</b>	<b>Ambulante Krankenpflege allgemein</b>	<b>58'200</b>	<b>S</b>	<b>48'544.25</b>	<b>S</b>	<b>57'200</b>	<b>S</b>
42100.36360	Beitrge an private Organisationen ohne Erwerbszweck	8'200	S	6'575.00	S	9'200	S
42100.36362	Beitrge fr Haushaltshilfen	24'000	S	21'000.00	S	27'000	S
42110.36360	Beitrge an private Organisationen ohne Erwerbszweck	25'000	S	20'969.25	S	20'000	S
42120.36360	Beitrge an private Organisationen ohne Erwerbszweck	1'000	S			1'000	S
<b>431</b>	<b>Alkohol- und Drogenprvention</b>	<b>35'200</b>	<b>S</b>	<b>39'197.00</b>	<b>S</b>	<b>35'300</b>	<b>S</b>
43100.36360	Beitrge an private Organisationen ohne Erwerbszweck	35'200	S	39'197.00	S	35'300	S
<b>511</b>	<b>Krankenversicherungen</b>	<b>43'100</b>	<b>S</b>	<b>29'547.05</b>	<b>S</b>	<b>38'100</b>	<b>S</b>
51100.36310	Beitrge an Kantone und Konkordate	17'100	S	19'990.05	S	20'100	S
51100.36370	Beitrge an private Haushalte	26'000	S	9'557.00	S	18'000	S
<b>524</b>	<b>Leistungen an Invalide</b>	<b>1'500</b>	<b>S</b>	<b>1'400.00</b>	<b>S</b>	<b>1'500</b>	<b>S</b>
52400.36360	Beitrge an private Organisationen ohne Erwerbszweck	1'500	S	1'400.00	S	1'500	S
<b>543</b>	<b>Alimentenbevorschussung und -inkasso</b>	<b>87'300</b>	<b>S</b>	<b>56'177.00</b>	<b>S</b>	<b>82'300</b>	<b>S</b>
54300.36370	Beitrge an private Haushalte	87'300	S	56'177.00	S	82'300	S

## Erfolgsrechnung Gemeindehaushalt - Sachgruppengliederung

Kontonummer	Text	Budget 2019		Rechnung 2019		Budget 2020	
		Saldo	S	Saldo	S	Saldo	S
<b>544</b>	<b>Jugendschutz</b>	<b>14'800</b>	<b>S</b>	<b>2'455.90</b>	<b>S</b>	<b>19'300</b>	<b>S</b>
54400.36360	Beiträge an private Organisationen ohne Erwerbszweck	4'800	S	2'455.90	S	9'300	S
54410.36361	Unterbringung in Heimen	10'000	S			10'000	S
<b>545</b>	<b>Leistungen an Familien</b>	<b>63'200</b>	<b>S</b>	<b>36'579.75</b>	<b>S</b>	<b>93'400</b>	<b>S</b>
54500.36360	Beiträge an private Organisationen ohne Erwerbszweck	15'100	S	13'849.80	S	16'300	S
54510.36360	Beiträge an private Organisationen ohne Erwerbszweck	12'500	S	4'280.00	S	6'500	S
54510.36370	Beiträge an private Haushalte	30'000	S	18'199.95	S	30'000	S
54511.36360	Beiträge an private Organisationen ohne Erwerbszweck					35'000	S
54520.36370	Beiträge an private Haushalte	5'000	S			5'000	S
54540.36360	Beiträge an private Organisationen ohne Erwerbszweck	600	S	250.00	S	600	S
<b>559</b>	<b>Arbeitslosigkeit, übrige</b>	<b>26'000</b>	<b>S</b>			<b>22'000</b>	<b>S</b>
55900.36363	Beiträge für Integrationsmassnahmen Flüchtlingskonzept	18'000	S			18'000	S
55910.36360	Beiträge an private Organisationen ohne Erwerbszweck	8'000	S			4'000	S
<b>560</b>	<b>Sozialer Wohnungsbau</b>	<b>8'800</b>	<b>S</b>	<b>6'300.00</b>	<b>S</b>	<b>6'800</b>	<b>S</b>
56000.36350	Beiträge an private Unternehmungen	8'800	S	6'300.00	S	6'800	S
<b>572</b>	<b>Wirtschaftliche Hilfe</b>	<b>115'000</b>	<b>S</b>	<b>64'017.75</b>	<b>S</b>	<b>85'000</b>	<b>S</b>
57201.36370	Beiträge an private Haushalte	15'000	S	12'758.60	S	15'000	S
57202.36370	Beiträge an private Haushalte	50'000	S	1'000.00	S	20'000	S
57203.36370	Beiträge an private Haushalte	30'000	S	49'465.45	S	40'000	S
57204.36370	Beiträge an private Haushalte	20'000	S	793.70	S	10'000	S
<b>573</b>	<b>Asylwesen</b>	<b>88'200</b>	<b>S</b>	<b>72'022.90</b>	<b>S</b>	<b>86'100</b>	<b>S</b>
57300.36360	Beiträge an private Organisationen ohne Erwerbszweck	100	S	50.00	S	100	S
57321.36360	Beiträge an private Organisationen ohne Erwerbszweck	22'700	S	22'750.00	S	22'800	S
57322.36361	Unterbringung in Heimen	5'000	S				
57371.36370	Beiträge an private Haushalte	32'400	S	13'200.00	S	32'400	S
57372.36370	Beiträge an private Haushalte	28'000	S	26'602.90	S	30'800	S
57372.36375	Auslagen für Integration			9'420.00	S		
<b>579</b>	<b>Fürsorge übrige</b>	<b>5'800</b>	<b>S</b>	<b>1'932.40</b>	<b>S</b>	<b>6'800</b>	<b>S</b>
57902.36360	Beiträge an private Organisationen ohne Erwerbszweck	4'800	S	2'446.40	S	5'800	S
57902.36370	Beiträge an private Haushalte	1'000	S	514.00-	S	1'000	S
<b>592</b>	<b>Hilfsaktionen im Inland</b>	<b>2'000</b>	<b>S</b>	<b>700.00</b>	<b>S</b>	<b>2'000</b>	<b>S</b>
59200.36360	Beiträge an private Organisationen ohne Erwerbszweck	2'000	S	700.00	S	2'000	S
<b>593</b>	<b>Hilfsaktionen im Ausland</b>	<b>1'500</b>	<b>S</b>	<b>500.00</b>	<b>S</b>	<b>1'500</b>	<b>S</b>
59300.36380	Beiträge an das Ausland	1'500	S	500.00	S	1'500	S
<b>622</b>	<b>Regional- und Agglomerationsverkehr</b>	<b>240'100</b>	<b>S</b>	<b>232'009.00</b>	<b>S</b>	<b>250'100</b>	<b>S</b>
62200.36310	Beiträge an Kantone und Konkordate	240'100	S	232'009.00	S	250'100	S
<b>750</b>	<b>Arten- und Landschaftsschutz</b>	<b>3'500</b>	<b>S</b>	<b>2'493.15</b>	<b>S</b>	<b>2'600</b>	<b>S</b>
75000.36350	Beiträge an private Unternehmungen	2'000	S	2'000.00	S	2'000	S

## Erfolgsrechnung Gemeindehaushalt - Sachgruppengliederung

Kontonummer	Text	Budget 2019		Rechnung 2019		Budget 2020	
		Saldo	S	Saldo	S	Saldo	S
75000.36360	Beiträge an private Organisationen ohne Erwerbszweck	100	S	40.00	S	100	S
75000.36370	Beiträge an private Haushalte	1'400	S	453.15	S	500	S
<b>790</b>	<b>Raumordnung</b>	<b>5'800</b>	<b>S</b>	<b>5'801.25</b>	<b>S</b>	<b>5'800</b>	<b>S</b>
79010.36360	Beiträge an private Organisationen ohne Erwerbszweck	5'800	S	5'801.25	S	5'800	S
<b>813</b>	<b>Produktionsverbesserung Vieh</b>	<b>9'200</b>	<b>S</b>	<b>8'789.35</b>	<b>S</b>	<b>9'200</b>	<b>S</b>
81300.36310	Beiträge an Kantone und Konkordate	2'500	S	2'078.25	S	2'500	S
81300.36360	Beiträge an private Organisationen ohne Erwerbszweck	6'700	S	6'711.10	S	6'700	S
<b>814</b>	<b>Produktionsverbesserung Pflanzen</b>	<b>200</b>	<b>S</b>	<b>130.00</b>	<b>S</b>	<b>200</b>	<b>S</b>
81400.36360	Beiträge an private Organisationen ohne Erwerbszweck	200	S	130.00	S	200	S
<b>820</b>	<b>Forstwirtschaft</b>	<b>15'500</b>	<b>S</b>	<b>15'133.25</b>	<b>S</b>	<b>15'500</b>	<b>S</b>
82000.36310	Beiträge an Kantone und Konkordate	15'000	S	15'133.25	S	15'000	S
82000.36360	Beiträge an private Organisationen ohne Erwerbszweck	500	S			500	S
<b>840</b>	<b>Tourismus</b>	<b>7'000</b>	<b>S</b>	<b>3'200.00</b>	<b>S</b>	<b>4'000</b>	<b>S</b>
84000.36360	Beiträge an private Organisationen ohne Erwerbszweck	7'000	S	3'200.00	S	4'000	S
<b>879</b>	<b>Energie, übrige</b>	<b>1'000</b>	<b>S</b>	<b>274.30</b>	<b>S</b>	<b>300</b>	<b>S</b>
87900.36360	Beiträge an private Organisationen ohne Erwerbszweck	1'000	S	274.30	S	300	S

**Erfolgsrechnung Gemeindehaushalt - Sachgruppengliederung**

---

<b>Kontonummer</b>	<b>Text</b>	<b>Budget 2019</b>	<b>Rechnung 2019</b>	<b>Budget 2020</b>
		<b>Saldo S</b>	<b>Saldo S</b>	<b>Saldo S</b>
<b>38</b>	<b>Einlage in Reserven</b>		<b>900'000.00 S</b>	
<b>389</b>	<b>Einlagen in das Eigenkapital</b>		<b>900'000.00 S</b>	
<b>990</b>	<b>Nicht aufgeteilte Posten</b>		<b>900'000.00 S</b>	
99000.38940	Einlagen in Ausgleichsreserve		900'000.00 S	

## Erfolgsrechnung Gemeindehaushalt - Sachgruppengliederung

Kontonummer	Text	Budget 2019		Rechnung 2019		Budget 2020	
		Saldo	S	Saldo	S	Saldo	S
<b>39</b>	<b>Interne Verrechnungen</b>	<b>153'600</b>	<b>S</b>	<b>151'412.25</b>	<b>S</b>	<b>176'200</b>	<b>S</b>
<b>391</b>	<b>Dienstleistungen</b>	<b>143'000</b>	<b>S</b>	<b>144'910.75</b>	<b>S</b>	<b>165'600</b>	<b>S</b>
<b>029</b>	<b>Verwaltungsliegenschaften, übrige</b>	<b>14'800</b>	<b>S</b>	<b>14'620.00</b>	<b>S</b>	<b>16'000</b>	<b>S</b>
02900.39100	Interne Verrechnung von Dienstleistungen	14'800	S	14'620.00	S	16'000	S
<b>161</b>	<b>Militärische Verteidigung</b>	<b>1'000</b>	<b>S</b>			<b>5'600</b>	<b>S</b>
16120.39100	Interne Verrechnung von Dienstleistungen	1'000	S			5'600	S
<b>329</b>	<b>Kultur, übrige</b>	<b>4'000</b>	<b>S</b>	<b>4'724.00</b>	<b>S</b>	<b>5'400</b>	<b>S</b>
32901.39100	Interne Verrechnung von Dienstleistungen	4'000	S	4'724.00	S	5'400	S
<b>342</b>	<b>Freizeit</b>	<b>43'700</b>	<b>S</b>	<b>40'553.00</b>	<b>S</b>	<b>44'100</b>	<b>S</b>
34200.39100	Interne Verrechnungen von Dienstleistungen	42'500	S	39'220.00	S	42'800	S
34209.39100	Interne Verrechnungen von Dienstleistungen	1'200	S	1'333.00	S	1'300	S
<b>573</b>	<b>Asylwesen</b>			<b>17'575.75</b>	<b>S</b>	<b>14'400</b>	<b>S</b>
57372.39100	Interne Verrechnung von Dienstleistungen			17'575.75	S	14'400	S
<b>622</b>	<b>Regional- und Agglomerationsverkehr</b>	<b>2'000</b>	<b>S</b>	<b>1'907.00</b>	<b>S</b>	<b>2'100</b>	<b>S</b>
62201.39100	Interne Verrechnung von Dienstleistungen	2'000	S	1'907.00	S	2'100	S
<b>720</b>	<b>Abwasserbeseitigung</b>	<b>7'500</b>	<b>S</b>	<b>1'100.00</b>	<b>S</b>	<b>7'500</b>	<b>S</b>
72001.39100	Interne Verrechnung von Dienstleistungen	7'500	S	1'100.00	S	7'500	S
<b>730</b>	<b>Abfallwirtschaft</b>	<b>36'000</b>	<b>S</b>	<b>40'684.00</b>	<b>S</b>	<b>36'000</b>	<b>S</b>
73000.39100	Interne Verrechnung von Dienstleistungen	36'000	S	40'684.00	S	36'000	S
<b>741</b>	<b>Gewässerverbauungen</b>	<b>500</b>	<b>S</b>	<b>1'637.00</b>	<b>S</b>	<b>2'000</b>	<b>S</b>
74100.39100	Interne Verrechnung von Dienstleistungen	500	S	1'637.00	S	2'000	S
<b>750</b>	<b>Arten- und Landschaftsschutz</b>	<b>7'500</b>	<b>S</b>	<b>1'779.00</b>	<b>S</b>	<b>6'700</b>	<b>S</b>
75000.39100	Interne Verrechnung von Dienstleistungen	7'500	S	1'779.00	S	6'700	S
<b>771</b>	<b>Friedhof und Bestattung</b>	<b>15'000</b>	<b>S</b>	<b>10'533.00</b>	<b>S</b>	<b>12'000</b>	<b>S</b>
77100.39100	Interne Verrechnung von Dienstleistungen	15'000	S	10'533.00	S	12'000	S
<b>779</b>	<b>Umweltschutz, übrige</b>	<b>3'500</b>	<b>S</b>	<b>7'848.00</b>	<b>S</b>	<b>8'100</b>	<b>S</b>
77900.39100	Interne Verrechnung von Dienstleistungen	3'500	S	7'848.00	S	8'100	S
<b>813</b>	<b>Produktionsverbesserung Vieh</b>	<b>3'500</b>	<b>S</b>	<b>1'615.00</b>	<b>S</b>	<b>2'000</b>	<b>S</b>
81300.39100	Interne Verrechnung von Dienstleistungen	3'500	S	1'615.00	S	2'000	S
<b>963</b>	<b>Liegenschaften des Finanzvermögens</b>	<b>4'000</b>	<b>S</b>	<b>335.00</b>	<b>S</b>	<b>3'700</b>	<b>S</b>
96300.39100	Interne Verrechnung von Dienstleistungen	2'500	S			2'800	S
96305.39100	Interne Verrechnung von Dienstleistungen	1'500	S	335.00	S	900	S

## Erfolgsrechnung Gemeindehaushalt - Sachgruppengliederung

Kontonummer	Text	Budget 2019		Rechnung 2019		Budget 2020	
		Saldo	S	Saldo	S	Saldo	S
<b>392</b>	<b>Pacht, Mieten, Benützungskosten</b>					<b>5'000</b>	<b>S</b>
<b>545</b>	<b>Leistungen an Familien</b>					<b>5'000</b>	<b>S</b>
54511.39200	Interne Verrechnung von Pacht, Mieten, Benützungskosten					5'000	S
<b>393</b>	<b>Betriebs- und Verwaltungskosten</b>	<b>2'500</b>	<b>S</b>	<b>2'400.00</b>	<b>S</b>	<b>2'500</b>	<b>S</b>
<b>730</b>	<b>Abfallwirtschaft</b>	<b>2'500</b>	<b>S</b>	<b>2'400.00</b>	<b>S</b>	<b>2'500</b>	<b>S</b>
73000.39300	Interne Verrechnung von Betriebs- und Verwaltungskosten	2'500	S	2'400.00	S	2'500	S
<b>394</b>	<b>Kalk. Zinsen und Finanzaufwand</b>	<b>8'100</b>	<b>S</b>	<b>4'101.50</b>	<b>S</b>	<b>3'100</b>	<b>S</b>
<b>730</b>	<b>Abfallwirtschaft</b>	<b>100</b>	<b>S</b>			<b>100</b>	<b>S</b>
73000.39400	Interne Verrechnung von kalk. Zinsen und Finanzaufwand	100	S			100	S
<b>961</b>	<b>Zinsen</b>	<b>8'000</b>	<b>S</b>	<b>4'101.50</b>	<b>S</b>	<b>3'000</b>	<b>S</b>
96100.39400	Interne Verrechnung von kalk. Zinsen und Finanzaufwand	8'000	S	4'101.50	S	3'000	S

## Erfolgsrechnung Gemeindehaushalt - Sachgruppengliederung

Kontonummer	Text	Budget 2019		Rechnung 2019		Budget 2020	
		Saldo	S	Saldo	S	Saldo	S
40	<b>Fiskalertrag</b>	7'081'600	H	7'656'211.35	H	7'264'500	H
400	<b>Direkte Steuern natürliche Personen</b>	6'278'800	H	6'847'467.70	H	6'479'500	H
150	<b>Feuerwehr allgemein</b>	2'000-	S	6'028.40-	S	2'000-	S
15000.40020	Quellensteuern natürliche Personen	2'000	H	6'028.40	H	2'000	H
910	<b>Steuern</b>	6'276'800-	S	6'841'439.30-	S	6'477'500-	S
91000.40000	Einkommens- und Vermögenssteuern natürliche Personen Rechnungsjahr	6'156'800	H	6'448'423.27	H	6'312'500	H
91000.40001	Einkommens- und Vermögenssteuern natürliche Personen früherer Jahre	100'000	H	306'868.13	H	100'000	H
91010.40020	Quellensteuern natürliche Personen	20'000	H	86'147.90	H	65'000	H
401	<b>Direkte Steuern juristische Personen</b>	100'000	H	72'443.95	H	80'000	H
910	<b>Steuern</b>	100'000-	S	72'443.95-	S	80'000-	S
91010.40100	Gewinn- und Kapitalsteuern juristische Personen Rechnungsjahr	100'000	H	72'443.95	H	80'000	H
402	<b>Übrige Direkte Steuern</b>	690'300	H	723'959.70	H	690'000	H
910	<b>Steuern</b>	690'300-	S	723'959.70-	S	690'000-	S
91010.40221	Grundstückgewinnsteuern	150'000	H	136'087.80	H	130'000	H
91020.40210	Grundsteuern	384'000	H	400'660.25	H	403'700	H
91020.40211	Grundsteuern reduziert	6'300	H	6'236.15	H	6'300	H
91020.40231	Handänderungssteuern	150'000	H	180'975.50	H	150'000	H
403	<b>Besitz- und Aufwandsteuern</b>	12'500	H	12'340.00	H	15'000	H
910	<b>Steuern</b>	12'500-	S	12'340.00-	S	15'000-	S
91020.40330	Hundesteuern	12'500	H	12'340.00	H	15'000	H

## Erfolgsrechnung Gemeindehaushalt - Sachgruppengliederung

Kontonummer	Text	Budget 2019		Rechnung 2019		Budget 2020	
		Saldo	S	Saldo	S	Saldo	S
42	Entgelte	947'600	H	952'732.52	H	928'100	H
420	Ersatzabgaben	145'000	H	157'308.90	H	152'000	H
150	Feuerwehr allgemein	145'000-	S	157'308.90-	S	152'000-	S
15000.42000	Ersatzabgaben	145'000	H	157'308.90	H	152'000	H
421	Gebühren für Amtshandlungen	235'500	H	212'359.12	H	203'400	H
022	Allgemeine Dienste, übrige	84'600-	S	77'244.82-	S	78'000-	S
02200.42100	Gebühren für Amtshandlungen	28'600	H	30'030.05	H	27'000	H
02200.42101	Gebühren für Amtshandlungen Einwohneramt	16'000	H	16'532.12	H	16'000	H
02210.42100	Gebühren für Amtshandlungen	40'000	H	30'682.65	H	35'000	H
140	Allgemeines Rechtswesen	150'900-	S	128'989.30-	S	120'400-	S
14000.42100	Gebühren für Amtshandlungen	400	H	200.00	H	400	H
14001.42100	Gebühren für Amtshandlungen	150'000	H	128'789.30	H	120'000	H
14002.42100	Gebühren für Amtshandlungen	500	H				
579	Fürsorge übrige			6'125.00-	S	5'000-	S
57902.42100	Gebühren für Amtshandlungen			6'125.00	H	5'000	H
424	Benützungsgebühren und Dienstleistungen	343'600	H	338'315.70	H	341'500	H
021	Finanz- und Steuerverwaltung	40'000-	S	40'000.00-	S	40'000-	S
02100.42400	Benützungsgebühren und Dienstleistungen	40'000	H	40'000.00	H	40'000	H
615	Gemeindestrassen	6'600-	S	1'118.00-	S	500-	S
61500.42400	Benützungsgebühren und Dienstleistungen	6'600	H	1'118.00	H	500	H
720	Abwasserbeseitigung	278'000-	S	276'717.70-	S	276'000-	S
72008.42400	Benützungsgebühren und Dienstleistungen	278'000	H	276'717.70	H	276'000	H
730	Abfallwirtschaft	19'000-	S	20'480.00-	S	25'000-	S
73000.42400	Benützungsgebühren und Dienstleistungen	19'000	H	20'480.00	H	25'000	H
425	Erlös aus Verkäufen	86'000	H	83'699.40	H	90'000	H
022	Allgemeine Dienste, übrige	50'000-	S	47'932.25-	S	50'000-	S
02200.42501	Verkäufe aus Mitteilungsblatt	50'000	H	47'932.25	H	50'000	H
342	Freizeit	2'700-	S	1'750.00-	S	2'700-	S
34209.42500	Verkäufe	2'700	H	1'750.00	H	2'700	H
615	Gemeindestrassen			1'003.00-	S	3'000-	S
61500.42500	Verkäufe			1'003.00	H	3'000	H
629	Öffentlicher Verkehr, übriges	25'800-	S	26'285.00-	S	26'800-	S



## Erfolgsrechnung Gemeindehaushalt - Sachgruppengliederung

Kontonummer	Text	Budget 2019		Rechnung 2019		Budget 2020	
		Saldo	S	Saldo	S	Saldo	S
62900.42500	Verkäufe	25'800	H	26'285.00	H	26'800	H
<b>730</b>	<b>Abfallwirtschaft</b>	<b>7'500-</b>	<b>S</b>	<b>6'729.15-</b>	<b>S</b>	<b>7'500-</b>	<b>S</b>
73000.42500	Verkäufe	7'500	H	6'729.15	H	7'500	H
<b>426</b>	<b>Rückerstattungen</b>	<b>137'400</b>	<b>H</b>	<b>160'889.40</b>	<b>H</b>	<b>141'100</b>	<b>H</b>
<b>011</b>	<b>Legislative</b>			<b>2'817.55-</b>	<b>S</b>	<b>4'500-</b>	<b>S</b>
01100.42600	Rückerstattungen und Kostenbeteiligungen Dritter			2'817.55	H	4'500	H
<b>021</b>	<b>Finanz- und Steuerverwaltung</b>	<b>5'600-</b>	<b>S</b>	<b>3'891.80-</b>	<b>S</b>	<b>5'600-</b>	<b>S</b>
02100.42600	Rückerstattungen und Kostenbeteiligungen Dritter	5'600	H	3'891.80	H	5'600	H
<b>022</b>	<b>Allgemeine Dienste, übrige</b>	<b>8'300-</b>	<b>S</b>	<b>9'342.10-</b>	<b>S</b>	<b>7'800-</b>	<b>S</b>
02200.42600	Rückerstattungen und Kostenbeteiligungen Dritter	2'500	H	2'742.10	H	2'000	H
02270.42600	Rückerstattungen und Kostenbeteiligungen Dritter	5'800	H	6'600.00	H	5'800	H
<b>140</b>	<b>Allgemeines Rechtswesen</b>	<b>1'000-</b>	<b>S</b>	<b>752.80-</b>	<b>S</b>	<b>1'000-</b>	<b>S</b>
14002.42600	Rückerstattungen und Kostenbeteiligungen Dritter	1'000	H	544.50	H	1'000	H
14003.42600	Rückerstattungen und Kostenbeteiligungen Dritter			208.30	H		
<b>219</b>	<b>Obligatorische Schule, übrige</b>	<b>4'000-</b>	<b>S</b>	<b>4'000.00-</b>	<b>S</b>		
21901.42600	Rückerstattungen und Kostenbeteiligungen Dritter	4'000	H	4'000.00	H		
<b>511</b>	<b>Krankenversicherungen</b>	<b>26'200-</b>	<b>S</b>	<b>12'334.35-</b>	<b>S</b>	<b>21'000-</b>	<b>S</b>
51100.42600	Rückerstattungen und Kostenbeteiligungen Dritter	100	H	1'576.33	H	500	H
51100.42602	Rückerstattungen und Kostenbeteiligungen SVA	26'100	H	10'758.02	H	20'500	H
<b>543</b>	<b>Alimentenbevorschussung und -inkasso</b>	<b>53'100-</b>	<b>S</b>	<b>44'055.00-</b>	<b>S</b>	<b>62'100-</b>	<b>S</b>
54300.42600	Rückerstattungen und Kostenbeteiligungen Dritter	53'000	H	44'055.00	H	62'000	H
54300.42609	Rückerstattungen Betriebs- und Prozesskosten	100	H			100	H
<b>572</b>	<b>Wirtschaftliche Hilfe</b>	<b>500-</b>	<b>S</b>	<b>35'253.15-</b>	<b>S</b>	<b>700-</b>	<b>S</b>
57201.42600	Rückerstattungen und Kostenbeteiligungen Dritter	500	H	3'920.80	H	500	H
57202.42600	Rückerstattungen und Kostenbeteiligungen Dritter			600.00	H	200	H
57203.42600	Rückerstattungen und Kostenbeteiligungen Dritter			30'732.35	H		
<b>579</b>	<b>Fürsorge übrige</b>	<b>300-</b>	<b>S</b>	<b>5'130.00-</b>	<b>S</b>	<b>300-</b>	<b>S</b>
57902.42600	Rückerstattungen und Kostenbeteiligungen Dritter	300	H	5'130.00	H	300	H
<b>615</b>	<b>Gemeindestrassen</b>	<b>10'600-</b>	<b>S</b>	<b>16'659.30-</b>	<b>S</b>	<b>10'600-</b>	<b>S</b>
61500.42600	Rückerstattungen und Kostenbeteiligungen Dritter	10'600	H	16'659.30	H	10'600	H
<b>730</b>	<b>Abfallwirtschaft</b>	<b>22'000-</b>	<b>S</b>	<b>17'312.60-</b>	<b>S</b>	<b>17'300-</b>	<b>S</b>
73000.42600	Rückerstattungen und Kostenbeteiligungen Dritter	22'000	H	17'312.60	H	17'300	H
<b>771</b>	<b>Friedhof und Bestattung</b>	<b>2'000-</b>	<b>S</b>	<b>5'432.75-</b>	<b>S</b>	<b>6'300-</b>	<b>S</b>
77100.42600	Rückerstattungen und Kostenbeteiligungen Dritter	2'000	H	5'432.75	H	6'300	H

**Erfolgsrechnung Gemeindehaushalt - Sachgruppengliederung**

---

Kontonummer	Text	Budget 2019		Rechnung 2019		Budget 2020	
		Saldo	S	Saldo	S	Saldo	S
<b>820</b>	<b>Forstwirtschaft</b>	<b>3'800-</b>	<b>S</b>	<b>3'908.00-</b>	<b>S</b>	<b>3'900-</b>	<b>S</b>
82000.42600	Rückerstattungen und Kostenbeteiligungen Dritter	3'800	H	3'908.00	H	3'900	H
<b>427</b>	<b>Bussen</b>	<b>100</b>	<b>H</b>	<b>160.00</b>	<b>H</b>	<b>100</b>	<b>H</b>
<b>112</b>	<b>Verkehrssicherheit</b>	<b>100-</b>	<b>S</b>	<b>160.00-</b>	<b>S</b>	<b>100-</b>	<b>S</b>
11200.42700	Bussen	100	H	160.00	H	100	H

**Erfolgsrechnung Gemeindehaushalt - Sachgruppengliederung**

---

Kontonummer	Text	Budget 2019		Rechnung 2019		Budget 2020	
		Saldo	S	Saldo	S	Saldo	S
43	Verschiedene Erträge	9'500	H			9'500	H
439	Übriger Ertrag	9'500	H			9'500	H
813	Produktionsverbesserung Vieh	9'500-	S			9'500-	S
81300.43900	Übriger Ertrag	9'500	H			9'500	H

## Erfolgsrechnung Gemeindehaushalt - Sachgruppengliederung

Kontonummer	Text	Budget 2019		Rechnung 2019		Budget 2020	
		Saldo	S	Saldo	S	Saldo	S
<b>44</b>	<b>Finanzertrag</b>	<b>228'400</b>	<b>H</b>	<b>222'696.33</b>	<b>H</b>	<b>206'200</b>	<b>H</b>
<b>440</b>	<b>Zinsertrag</b>	<b>17'200</b>	<b>H</b>	<b>12'609.48</b>	<b>H</b>	<b>13'100</b>	<b>H</b>
<b>961</b>	<b>Zinsen</b>	<b>17'200-</b>	<b>S</b>	<b>12'609.48-</b>	<b>S</b>	<b>13'100-</b>	<b>S</b>
96100.44010	Zinsen Forderungen und Kontokorrente	200	H	32.89	H	100	H
96100.44011	Verzugszinsen auf Steuerforderungen	17'000	H	12'570.59	H	13'000	H
96100.44020	Zinsen Finanzanlagen			6.00	H		
<b>443</b>	<b>Liegenschaftenertrag FV</b>	<b>51'100</b>	<b>H</b>	<b>46'377.30</b>	<b>H</b>	<b>39'100</b>	<b>H</b>
<b>963</b>	<b>Liegenschaften des Finanzvermögens</b>	<b>51'100-</b>	<b>S</b>	<b>46'377.30-</b>	<b>S</b>	<b>39'100-</b>	<b>S</b>
96300.44300	Pacht- und Mietzinse Liegenschaften FV	2'100	H	2'129.85	H	2'100	H
96301.44300	Pacht- und Mietzinse Liegenschaften FV	12'000	H	6'000.00	H		
96302.44300	Pacht- und Mietzinse Liegenschaften FV	800	H	810.00	H	800	H
96303.44300	Pacht- und Mietzinse Liegenschaften FV	3'800	H	3'760.00	H	3'800	H
96304.44300	Pacht- und Mietzinse Liegenschaften FV	14'400	H	14'960.00	H	14'400	H
96305.44300	Pacht- und Mietzinse Liegenschaften FV	14'400	H	14'400.00	H	14'400	H
96305.44390	Übriger Liegenschaftsertrag FV	3'600	H	4'317.45	H	3'600	H
<b>446</b>	<b>Finanzertrag von öffentlichen Unternehmungen</b>	<b>86'000</b>	<b>H</b>	<b>89'783.65</b>	<b>H</b>	<b>85'200</b>	<b>H</b>
<b>950</b>	<b>Ertragsanteile, übrige, ohne Zweckbindung</b>	<b>86'000-</b>	<b>S</b>	<b>89'783.65-</b>	<b>S</b>	<b>85'200-</b>	<b>S</b>
95001.44620	Finanzertrag von Zweckverbänden, selbständigen und unselbständigen Gemeindebetrieben	86'000	H	89'783.65	H	85'200	H
<b>447</b>	<b>Liegenschaftenertrag VV</b>	<b>74'100</b>	<b>H</b>	<b>73'925.90</b>	<b>H</b>	<b>68'800</b>	<b>H</b>
<b>029</b>	<b>Verwaltungsliegenschaften, übrige</b>	<b>48'300-</b>	<b>S</b>	<b>47'640.00-</b>	<b>S</b>	<b>43'500-</b>	<b>S</b>
02900.44700	Liegenschaftserträge des Verwaltungsvermögens	48'300	H	47'640.00	H	43'500	H
<b>329</b>	<b>Kultur, übrige</b>	<b>8'600-</b>	<b>S</b>	<b>9'357.50-</b>	<b>S</b>	<b>8'100-</b>	<b>S</b>
32900.44720	Vergütung für Benützungen Liegenschaften VV	2'000	H	2'775.00	H	2'500	H
32901.44720	Vergütung für Benützungen Liegenschaften VV	2'000	H	1'932.50	H	1'000	H
32902.44720	Vergütung für Benützungen Liegenschaften VV	4'600	H	4'650.00	H	4'600	H
<b>615</b>	<b>Gemeindestrassen</b>	<b>14'800-</b>	<b>S</b>	<b>14'528.40-</b>	<b>S</b>	<b>14'800-</b>	<b>S</b>
61500.44720	Vergütung für Benützungen Liegenschaften VV	14'800	H	14'528.40	H	14'800	H
<b>619</b>	<b>Werkhof, übrige</b>	<b>2'400-</b>	<b>S</b>	<b>2'400.00-</b>	<b>S</b>	<b>2'400-</b>	<b>S</b>
61900.44700	Liegenschaftserträge des Verwaltungsvermögens	2'400	H	2'400.00	H	2'400	H

## Erfolgsrechnung Gemeindehaushalt - Sachgruppengliederung

Kontonummer	Text	Budget 2019		Rechnung 2019		Budget 2020	
		Saldo	S	Saldo	S	Saldo	S
45	Entnahmen aus Fonds und Spezialfinanzierungen	419'950	H	465'520.44	H	252'850	H
450	Entnahmen aus Fonds und Spezialfinanzierungen im Fremdkapital	120'000	H	122'294.75	H		
412	Kranken-, Alters- und Pflegeheime	120'000-	S	122'294.75-	S		
41200.45020	Entnahmen aus Legaten und Stiftungen FK	120'000	H	122'294.75	H		
451	Entnahmen aus Fonds und Spezialfinanzierungen im Eigenkapital	299'950	H	343'225.69	H	252'850	H
720	Abwasserbeseitigung	281'900-	S	317'040.34-	S	233'100-	S
72009.45100	Entnahmen aus Spezialfinanzierungen EK	281'900	H	317'040.34	H	233'100	H
730	Abfallwirtschaft	18'050-	S	26'185.35-	S	19'750-	S
73009.45100	Entnahmen aus Spezialfinanzierungen EK	18'050	H	26'185.35	H	19'750	H

## Erfolgsrechnung Gemeindehaushalt - Sachgruppengliederung

Kontonummer	Text	Budget 2019		Rechnung 2019		Budget 2020	
		Saldo	S	Saldo	S	Saldo	S
46	Transferertrag	2'790'300	H	2'828'409.02	H	2'402'900	H
461	Entschädigungen von Gemeinwesen	410'400	H	421'624.14	H	432'900	H
021	Finanz- und Steuerverwaltung	96'000-	S	97'567.65-	S	96'000-	S
02100.46111	Bezugsprovision Staatssteuer	71'000	H	70'315.00	H	71'000	H
02100.46124	Bezugsprovision Kirchgemeinden	25'000	H	27'252.65	H	25'000	H
022	Allgemeine Dienste, übrige	3'000-	S	2'415.95-	S	2'500-	S
02200.46110	Entschädigungen von Kantonen und Konkordaten	3'000	H	2'415.95	H	2'500	H
140	Allgemeines Rechtswesen	20'000-	S	17'080.49-	S	20'000-	S
14001.46110	Entschädigungen von Kantonen und Konkordaten	20'000	H	17'080.49	H	20'000	H
150	Feuerwehr allgemein			12'572.55-	S		
15000.46120	Entschädigungen von Gemeinden und Zweckverbänden			12'572.55	H		
162	Zivile Verteidigung	3'000-	S	3'000.00-	S	3'000-	S
16200.46100	Entschädigungen vom Bund	3'000	H	3'000.00	H	3'000	H
217	Schulliegenschaften	262'400-	S	263'600.00-	S	273'900-	S
21700.46120	Entschädigungen von Gemeinden und Zweckverbänden	262'400	H	263'600.00	H	273'900	H
219	Obligatorische Schule, übrige	21'000-	S	21'000.00-	S	21'000-	S
21901.46120	Entschädigungen von Gemeinden und Zweckverbänden	21'000	H	21'000.00	H	21'000	H
545	Leistungen an Familien					12'500-	S
54511.46120	Entschädigungen von Gemeinden und Zweckverbänden					12'500	H
559	Arbeitslosigkeit, übrige	5'000-	S				
55900.46110	Entschädigungen von Kantonen und Konkordaten	5'000	H				
750	Arten- und Landschaftsschutz			4'387.50-	S	4'000-	S
75000.46110	Entschädigungen von Kantonen und Konkordaten			4'387.50	H	4'000	H
462	Finanz- und Lastenausgleich	2'228'700	H	2'228'200.00	H	1'774'300	H
930	Finanz- und Lastenausgleich	2'228'700-	S	2'228'200.00-	S	1'774'300-	S
93010.46211	Ressourcenausgleichsbeiträge	824'700	H	824'200.00	H	632'800	H
93010.46212	Sonderlastenausgleichsbeitrag Weite	650'300	H	650'300.00	H	653'500	H
93010.46213	Sonderlastenausgleichsbeitrag Schule	753'700	H	753'700.00	H	488'000	H
463	Beiträge von Gemeinwesen und Dritten	148'500	H	173'772.08	H	164'900	H
140	Allgemeines Rechtswesen	2'000-	S			2'000-	S
14002.46300	Beiträge vom Bund	1'000	H			1'000	H
14002.46310	Beiträge von Kantonen und Konkordaten	1'000	H			1'000	H

## Erfolgsrechnung Gemeindehaushalt - Sachgruppengliederung

Kontonummer	Text	Budget 2019		Rechnung 2019		Budget 2020	
		Saldo	S	Saldo	S	Saldo	S
<b>150</b>	<b>Feuerwehr allgemein</b>	<b>5'800-</b>	<b>S</b>	<b>5'688.58-</b>	<b>S</b>	<b>5'800-</b>	<b>S</b>
15000.46310	Beiträge von Kantonen und Konkordaten	5'800	H	5'688.58	H	5'800	H
<b>544</b>	<b>Jugendschutz</b>	<b>3'300-</b>	<b>S</b>			<b>3'300-</b>	<b>S</b>
54410.46310	Beiträge von Kantonen und Konkordaten	3'300	H			3'300	H
<b>559</b>	<b>Arbeitslosigkeit, übrige</b>	<b>15'000-</b>	<b>S</b>			<b>15'000-</b>	<b>S</b>
55900.46305	Beiträge vom Bund für Integration	15'000	H			15'000	H
<b>572</b>	<b>Wirtschaftliche Hilfe</b>	<b>22'400-</b>	<b>S</b>	<b>14'535.40-</b>	<b>S</b>	<b>2'400-</b>	<b>S</b>
57202.46310	Beiträge von Kantonen und Konkordaten	20'000	H	13'741.70	H		
57204.46310	Beiträge von Kantonen und Konkordaten	2'400	H	793.70	H	2'400	H
<b>573</b>	<b>Asylwesen</b>	<b>34'000-</b>	<b>S</b>	<b>86'183.10-</b>	<b>S</b>	<b>70'000-</b>	<b>S</b>
57371.46300	Beiträge vom Bund	14'000	H			14'000	H
57372.46300	Beiträge vom Bund	20'000	H	86'183.10	H	50'000	H
57372.46310	Beiträge von Kantonen und Konkordaten					6'000	H
<b>615</b>	<b>Gemeindestrassen</b>	<b>56'000-</b>	<b>S</b>	<b>57'263.00-</b>	<b>S</b>	<b>57'000-</b>	<b>S</b>
61500.46310	Beiträge von Kantonen und Konkordaten	56'000	H	57'263.00	H	57'000	H
<b>720</b>	<b>Abwasserbeseitigung</b>	<b>5'800-</b>	<b>S</b>	<b>5'878.00-</b>	<b>S</b>	<b>5'800-</b>	<b>S</b>
72008.46310	Beiträge von Kantonen und Konkordaten	5'800	H	5'878.00	H	5'800	H
<b>961</b>	<b>Zinsen</b>	<b>4'200-</b>	<b>S</b>	<b>4'224.00-</b>	<b>S</b>	<b>3'600-</b>	<b>S</b>
96100.46310	Beiträge von Kantonen und Konkordaten	4'200	H	4'224.00	H	3'600	H
<b>466</b>	<b>Auflösung passivierte Anschlussbeiträge</b>	<b>2'000</b>	<b>H</b>	<b>3'082.00</b>	<b>H</b>	<b>29'800</b>	<b>H</b>
<b>720</b>	<b>Abwasserbeseitigung</b>	<b>2'000-</b>	<b>S</b>	<b>3'082.00-</b>	<b>S</b>	<b>29'800-</b>	<b>S</b>
72008.46600	Planmässige Auflösung passivierter Anschlussbeiträge	2'000	H	3'082.00	H	29'800	H
<b>469</b>	<b>Verschiedener Transferertrag</b>	<b>700</b>	<b>H</b>	<b>1'730.80</b>	<b>H</b>	<b>1'000</b>	<b>H</b>
<b>971</b>	<b>Rückverteilung aus CO2-Abgabe</b>	<b>700-</b>	<b>S</b>	<b>1'730.80-</b>	<b>S</b>	<b>1'000-</b>	<b>S</b>
97100.46990	Rückverteilungen	700	H	1'730.80	H	1'000	H

**Erfolgsrechnung Gemeindehaushalt - Sachgruppengliederung**

---

Kontonummer	Text	Budget 2019		Rechnung 2019		Budget 2020	
		Saldo	S	Saldo	S	Saldo	S
48	Bezug aus Reserven	150'000	H			100'000	H
489	Entnahmen aus dem Eigenkapital	150'000	H			100'000	H
990	Nicht aufgeteilte Posten	150'000-	S			100'000-	S
99000.48940	Entnahmen aus Ausgleichsreserve	150'000	H			100'000	H



## Erfolgsrechnung Gemeindehaushalt - Sachgruppengliederung

Kontonummer	Text	Budget 2019		Rechnung 2019		Budget 2020	
		Saldo	S	Saldo	S	Saldo	S
49	<b>Interne Verrechnungen</b>	153'600	H	151'412.25	H	176'200	H
491	<b>Dienstleistungen</b>	143'000	H	144'910.75	H	165'600	H
559	<b>Arbeitslosigkeit, übrige</b>			17'575.75-	S	14'400-	S
55910.49100	Interne Verrechnung von Dienstleistungen			17'575.75	H	14'400	H
615	<b>Gemeindestrassen</b>	143'000-	S	127'335.00-	S	151'200-	S
61500.49100	Interne Verrechnung von Dienstleistungen	143'000	H	127'335.00	H	151'200	H
492	<b>Pacht, Mieten, Benützungskosten</b>					5'000	H
963	<b>Liegenschaften des Finanzvermögens</b>					5'000-	S
96301.49200	Interne Verrechnung von Pacht, Mieten, Benützungskosten					5'000	H
493	<b>Betriebs- und Verwaltungskosten</b>	2'500	H	2'400.00	H	2'500	H
615	<b>Gemeindestrassen</b>	2'500-	S	2'400.00-	S	2'500-	S
61500.49300	Interne Verrechnung von Betriebs- und Verwaltungskosten	2'500	H	2'400.00	H	2'500	H
494	<b>Kalk. Zinsen und Finanzaufwand</b>	8'100	H	4'101.50	H	3'100	H
720	<b>Abwasserbeseitigung</b>	8'000-	S	4'085.50-	S	3'000-	S
72008.49400	Interne Verrechnung von kalk. Zinsen und Finanzaufwand	8'000	H	4'085.50	H	3'000	H
730	<b>Abfallwirtschaft</b>			16.00-	S		
73000.49400	Interne Verrechnung von kalk. Zinsen und Finanzaufwand			16.00	H		
961	<b>Zinsen</b>	100-	S			100-	S
96100.49400	Interne Verrechnung von kalk. Zinsen und Finanzaufwand	100	H			100	H

## Investitionsrechnung Gemeindehaushalt

Kontonummer	Text	Budget 2019 Saldo	S	Rechnung 2019 Saldo	S	Budget 2020 Saldo	S
	<b>Gesamttotal Saldo</b>	<b>1'071'000</b>	<b>S</b>	<b>65'498.40</b>	<b>S</b>	<b>1'590'800</b>	<b>S</b>
<b>5</b>	<b>Investitionsausgaben Saldo</b>	<b>1'671'000</b>	<b>S</b>	<b>1'043'903.50</b>	<b>S</b>	<b>1'690'800</b>	<b>S</b>
<b>50</b>	<b>Sachanlagen Saldo</b>	<b>1'631'000</b>	<b>S</b>	<b>1'023'903.50</b>	<b>S</b>	<b>1'690'800</b>	<b>S</b>
<b>500</b>	<b>Grundstücke Saldo</b>	<b>180'000</b>	<b>S</b>	<b>146'700.00</b>	<b>S</b>	<b>33'300</b>	<b>S</b>
61500.500001	Generationengarten Steinbüchel	180'000	S	146'700.00	S	33'300	S
<b>501</b>	<b>Strassen / Verkehrswege Saldo</b>	<b>1'021'000</b>	<b>S</b>	<b>756'794.90</b>	<b>S</b>	<b>1'445'000</b>	<b>S</b>
61500.501010	Dorfplatzgestaltung, Strassensanierung	315'000	S			315'000	S
61500.501011	Sanierung Sonntentalstrasse	426'000	S	468'407.10	S		
61500.501014	Sanierung Eggmoosstrasse					620'000	S
61500.501015	Sanierung Benslistrasse West					270'000	S
61500.501016	Sanierung Falkenweg					240'000	S
61500.501040	Hängebrücke Mattenbach	280'000	S	288'387.80	S		
<b>502</b>	<b>Wasserbau Saldo</b>	<b>220'000</b>	<b>S</b>			<b>85'000</b>	<b>S</b>
74100.502000	Tunnellierung Mattenbach	85'000	S			85'000	S
74100.502001	Gefahrenkarte Mattenbach	20'000	S				
74100.502003	Sanierung Dorfbach	95'000	S				
74100.502010	Hochwasserstudie Häldele	20'000	S				
<b>504</b>	<b>Hochbauten Saldo</b>	<b>90'000</b>	<b>S</b>			<b>90'000</b>	<b>S</b>
61500.504001	Werkhof Lagergebäude	90'000	S			90'000	S
<b>506</b>	<b>Mobilien Saldo</b>	<b>120'000</b>	<b>S</b>	<b>120'408.60</b>	<b>S</b>	<b>37'500</b>	<b>S</b>
61500.506020	Fahrzeuge	120'000	S	120'408.60	S		
61500.506021	Fahrzeuge Schneefrässchleuder					37'500	S
<b>52</b>	<b>Immaterielle Anlagen Saldo</b>	<b>40'000</b>	<b>S</b>				
<b>529</b>	<b>Übrige immaterielle Anlagen Saldo</b>	<b>40'000</b>	<b>S</b>				
61300.529000	Projektierung Staatsstrasse BGK	40'000	S				
<b>54</b>	<b>Darlehen Saldo</b>			<b>20'000.00</b>	<b>S</b>		

## Investitionsrechnung Gemeindehaushalt

Kontonummer	Text	Budget 2019 Saldo S	Rechnung 2019 Saldo S	Budget 2020 Saldo S
547	<b>Private Haushalte</b>		20'000.00 S	
	<b>Saldo</b>			
57203.547000	Darlehen Private Haushalte		20'000.00 S	
6	<b>Investitionseinnahmen</b>	600'000 H	978'405.10 H	100'000 H
	<b>Saldo</b>			
63	<b>Investitionsbeiträge für eigene Rechnung</b>	600'000 H	978'405.10 H	100'000 H
	<b>Saldo</b>			
631	<b>Kantone und Konkordate</b>	100'000 H	117'000.00 H	
	<b>Saldo</b>			
61500.631000	Investitionsbeiträge von Kantonen und Konkordaten	100'000 H	117'000.00 H	
632	<b>Gemeinden und Zweckverbände</b>	180'000 H	220'911.60 H	
	<b>Saldo</b>			
61500.632000	Investitionsbeiträge von öffentlichen Gemeinwesen und Dritten	180'000 H	220'911.60 H	
635	<b>Private Unternehmungen</b>	100'000 H	100'000.00 H	
	<b>Saldo</b>			
61500.635000	Investitionsbeiträge von privaten Unternehmungen	100'000 H	100'000.00 H	
637	<b>Private Haushalte</b>	220'000 H	540'493.50 H	100'000 H
	<b>Saldo</b>			
61500.637000	Investitionsbeiträge von Privaten	120'000 H	120'000.00 H	
72000.63710	Anschlussbeiträge von privaten Haushalten	100'000 H	420'493.50 H	100'000 H

## Bilanz Gemeindehaushalt

Konto	Text	Anfangsbestand 2019		Zugang	Veränderung 2019		Rechnung 2019	
		Saldo	S		Abgang	Saldo	S	
<b>T</b>	<b>BILANZ</b>				<b>119'331'528.28</b>	<b>115'452'903.76</b>		
<b>1</b>	<b>Aktiven</b>	<b>8'494'435.84</b>	<b>S</b>	<b>31'692'653.75</b>	<b>29'753'341.49</b>	<b>10'433'748.10</b>	<b>S</b>	
<b>10</b>	<b>Finanzvermögen</b>	<b>7'846'562.94</b>	<b>S</b>	<b>29'684'085.05</b>	<b>28'230'690.89</b>	<b>9'299'957.10</b>	<b>S</b>	
<b>100</b>	<b>Flüssige Mittel und kurzfristige Geldanlagen</b>	<b>2'908'195.98</b>	<b>S</b>	<b>22'887'104.35</b>	<b>22'070'816.27</b>	<b>3'724'484.06</b>	<b>S</b>	
<b>1000</b>	<b>Kasse</b>	<b>7'944.35</b>	<b>S</b>	<b>183'715.95</b>	<b>184'954.50</b>	<b>6'705.80</b>	<b>S</b>	
100000	Gemeindekasse	7'944.35	S	183'715.95	184'954.50	6'705.80	S	
<b>1001</b>	<b>Post</b>	<b>2'012'623.85</b>	<b>S</b>	<b>17'583'409.25</b>	<b>16'917'642.47</b>	<b>2'678'390.63</b>	<b>S</b>	
100100	Postcheckkonto 90-5288-9 Finanzverwaltung	1'951'197.24	S	17'590'453.55	16'917'642.47	2'624'008.32	S	
100103	Postcheckkonto 90-8620-4 Betriebsamt	61'426.61	S	7'044.30-		54'382.31	S	
<b>1002</b>	<b>Bank</b>	<b>887'627.78</b>	<b>S</b>	<b>5'107'979.15</b>	<b>4'962'569.30</b>	<b>1'033'037.63</b>	<b>S</b>	
100200	Raiffeisenbank Heiden, Kto-Nr. 523420.1	838'254.96	S	5'007'979.15	4'942'636.55	903'597.56	S	
100204	St. Galler Kantonalbank, Kto-Nr. 0216.0000.0400	49'372.82	S	100'000.00	19'932.75	129'440.07	S	
<b>1009</b>	<b>Übrige flüssige Mittel</b>			<b>12'000.00</b>	<b>5'650.00</b>	<b>6'350.00</b>	<b>S</b>	
100900	Übrige flüssige Mittel			12'000.00	5'650.00	6'350.00	S	
<b>101</b>	<b>Forderungen</b>	<b>1'223'666.96</b>	<b>S</b>	<b>6'767'821.40</b>	<b>6'155'224.62</b>	<b>1'836'263.74</b>	<b>S</b>	
<b>1010</b>	<b>Forderungen aus Lieferungen und Leistungen gegenüber Dritten</b>	<b>166'184.40</b>	<b>S</b>	<b>1'997'504.20</b>	<b>1'908'292.25</b>	<b>255'396.35</b>	<b>S</b>	
<b>10100</b>	<b>Forderungen aus Lieferungen und Leistungen gegenüber Dritten</b>	<b>186'184.40</b>	<b>S</b>	<b>1'983'204.20</b>	<b>1'908'292.25</b>	<b>261'096.35</b>	<b>S</b>	
101000	Debitoren-Sammelkonto	179'398.60	S	1'864'753.35	1'783'391.25	260'760.70	S	
101003	Diverse Debitoren	6'072.40	S	2'003.20	8'075.60			
101005	Guthaben Betriebsamt Eggersriet	713.40	S	377.75-		335.65	S	
101008	Guthaben Gesundheits- und Seniorenzentrum AG (GSZ AG)			116'825.40	116'825.40			
<b>10109</b>	<b>Wertberichtigung auf Forderungen aus Lieferungen und Leistungen</b>	<b>20'000.00-</b>	<b>S</b>	<b>14'300.00</b>		<b>5'700.00-</b>	<b>S</b>	
101090	Wertberichtigung auf Forderungen aus Lieferungen und Leistungen	20'000.00-	S	14'300.00		5'700.00-	S	
<b>1011</b>	<b>Kontokorrente mit Dritten</b>	<b>276'331.40</b>	<b>S</b>	<b>345'567.05</b>	<b>71'871.51</b>	<b>550'026.94</b>	<b>S</b>	
101130	KK Elektra Eggersriet	164'010.98	S	263'413.23		427'424.21	S	
101140	KK Schulgemeinde Eggersriet	69'417.01	S	81'774.52	69'417.01	81'774.52	S	
101145	KK Sozialstiftung Eggersriet-Grub SG			379.30	179.30	200.00	S	
101150	KK Betriebsamt Eggersriet	42'903.41	S		2'275.20	40'628.21	S	
<b>1012</b>	<b>Steuerforderungen</b>	<b>732'907.66</b>	<b>S</b>	<b>1'709'836.50</b>	<b>1'479'470.46</b>	<b>963'273.70</b>	<b>S</b>	

**Bilanz Gemeindehaushalt**

Konto	Text	Anfangsbestand 2019		Zugang	Veränderung 2019		Rechnung 2019	
		Saldo	S		Abgang	Saldo	S	
<b>10120</b>	<b>Steuerforderungen</b>	<b>752'907.66</b>	<b>S</b>	<b>1'709'836.50</b>	<b>1'474'470.46</b>	<b>988'273.70</b>	<b>S</b>	
101200	Gemeindesteuern	713'850.51	S	963'671.70	713'850.51	963'671.70	S	
101201	Debitoren-Sammelkonto (LI)	16'868.25	S	729'354.95	738'431.05	7'792.15	S	
101205	Kantonale Steuern	22'188.90	S	16'809.85	22'188.90	16'809.85	S	
<b>10129</b>	<b>Wertberichtigung auf Steuerforderungen</b>	<b>20'000.00-</b>	<b>S</b>		<b>5'000.00</b>	<b>25'000.00-</b>	<b>S</b>	
101290	Wertberichtigung auf Gemeindesteuern	20'000.00-	S		5'000.00	25'000.00-	S	
<b>1013</b>	<b>Anzahlung an Dritte</b>			<b>28'558.15</b>	<b>28'558.15</b>			
<b>10130</b>	<b>Anzahlung an Dritte</b>			<b>28'558.15</b>	<b>28'558.15</b>			
101300	Vorauszahlungen an Lieferanten			1'003.20	1'003.20			
101305	Lohnvorschüsse			27'554.95	27'554.95			
<b>1014</b>	<b>Transferforderungen</b>	<b>48'243.50</b>	<b>S</b>	<b>113'882.24</b>	<b>94'558.99</b>	<b>67'566.75</b>	<b>S</b>	
101400	Guthaben von öffentlichen Gemeinwesen	41'237.20	S	85'676.05	59'354.90	67'558.35	S	
101401	Barbezüge, Vorschüsse Schulgemeinde			16'085.69	16'085.69			
101402	Ersatzverwaltung Gemeinde Diepoldsau			12'118.40	12'118.40			
101410	Verrechnungssteuern	6.30	S	2.10		8.40	S	
101419	Verbindungskonto alte/neue Rechnung	7'000.00	S		7'000.00			
<b>1015</b>	<b>Interne Kontokorrente</b>			<b>2'526'169.05</b>	<b>2'526'169.05</b>			
101510	Debitoren-Zahlungsausgleichskonto			2'526'169.05	2'526'169.05			
<b>1019</b>	<b>Übrige Forderungen</b>			<b>46'304.21</b>	<b>46'304.21</b>			
101900	Vorsteuer LR Abwasser			45'804.21	45'804.21			
101920	Depotgelder und Kautionen			500.00	500.00			
<b>104</b>	<b>Aktive Rechnungsabgrenzungen</b>	<b>3'350.00</b>	<b>S</b>	<b>29'159.30</b>	<b>3'350.00</b>	<b>29'159.30</b>	<b>S</b>	
<b>1041</b>	<b>Sach- und übriger Betriebsaufwand</b>	<b>3'350.00</b>	<b>S</b>	<b>2'150.00</b>	<b>3'350.00</b>	<b>2'150.00</b>	<b>S</b>	
104100	TA Sach- und übriger Betriebsaufwand	3'350.00	S	2'150.00	3'350.00	2'150.00	S	
<b>1043</b>	<b>Transfers der Erfolgsrechnung</b>			<b>14'509.30</b>		<b>14'509.30</b>	<b>S</b>	
104300	TA Transfers der Erfolgsrechnung			14'509.30		14'509.30	S	
<b>1044</b>	<b>Finanzaufwand / Finanzertrag</b>			<b>11'000.00</b>		<b>11'000.00</b>	<b>S</b>	
104400	TA Finanzaufwand / Finanzertrag			11'000.00		11'000.00	S	
<b>1045</b>	<b>Übriger betrieblicher Ertrag</b>			<b>1'500.00</b>		<b>1'500.00</b>	<b>S</b>	
104500	TA Übriger betrieblicher Ertrag			1'500.00		1'500.00	S	
<b>107</b>	<b>Langfristige Finanzanlagen</b>	<b>20'450.00</b>	<b>S</b>			<b>20'450.00</b>	<b>S</b>	
<b>1070</b>	<b>Aktien und Anteilscheine</b>	<b>20'450.00</b>	<b>S</b>			<b>20'450.00</b>	<b>S</b>	
107000	Aktien und Anteilscheine	20'450.00	S			20'450.00	S	
<b>108</b>	<b>Sachanlagen FV</b>	<b>3'690'900.00</b>	<b>S</b>		<b>1'300.00</b>	<b>3'689'600.00</b>	<b>S</b>	

**Bilanz Gemeindehaushalt**

Konto	Text	Anfangsbestand 2019		Zugang	Veränderung 2019		Rechnung 2019	
		Saldo	S		Abgang	Saldo	S	
<b>1080</b>	<b>Grundstücke FV</b>	<b>2'007'900.00</b>	<b>S</b>		<b>1'300.00</b>	<b>2'006'600.00</b>	<b>S</b>	
108000	Grundstücke FV	2'007'900.00	S		1'300.00	2'006'600.00	S	
<b>1084</b>	<b>Bebaute Liegenschaften FV</b>	<b>1'683'000.00</b>	<b>S</b>			<b>1'683'000.00</b>	<b>S</b>	
108400	Gebäude FV	1'683'000.00	S			1'683'000.00	S	
<b>14</b>	<b>Verwaltungsvermögen</b>	<b>647'872.90</b>	<b>S</b>	<b>2'008'568.70</b>	<b>1'522'650.60</b>	<b>1'133'791.00</b>	<b>S</b>	
<b>140</b>	<b>Sachanlagen VV</b>	<b>647'872.90</b>	<b>S</b>	<b>1'988'568.70</b>	<b>1'522'650.60</b>	<b>1'113'791.00</b>	<b>S</b>	
<b>1401</b>	<b>Strassen, Verkehrswege</b>			<b>964'665.20</b>	<b>65.20</b>	<b>964'600.00</b>	<b>S</b>	
<b>14010</b>	<b>Strassen, Verkehrswege</b>			<b>964'665.20</b>	<b>65.20</b>	<b>964'600.00</b>	<b>S</b>	
140100	Strassen, Verkehrswege			964'665.20	65.20	964'600.00	S	
<b>1406</b>	<b>Mobilien</b>			<b>120'408.60</b>	<b>8.60</b>	<b>120'400.00</b>	<b>S</b>	
<b>14060</b>	<b>Mobilien allgemeiner Haushalt</b>			<b>120'408.60</b>	<b>8.60</b>	<b>120'400.00</b>	<b>S</b>	
140600	Mobilien allgemeiner Haushalt			120'408.60	8.60	120'400.00	S	
<b>1407</b>	<b>Anlagen im Bau</b>	<b>647'872.90</b>	<b>S</b>	<b>903'494.90</b>	<b>1'522'576.80</b>	<b>28'791.00</b>	<b>S</b>	
<b>14070</b>	<b>Anlagen im Bau allgemeiner Haushalt</b>	<b>647'872.90</b>	<b>S</b>	<b>903'494.90</b>	<b>1'522'576.80</b>	<b>28'791.00</b>	<b>S</b>	
140701	Anlagen in Bau Strassen, Verkehrswege	646'672.90	S	756'794.90	1'402'576.80	891.00	S	
140702	Anlagen in Bau Wasserbau	1'200.00	S			1'200.00	S	
140703	Anlagen in Bau übrige Tiefbauten			146'700.00	120'000.00	26'700.00	S	
<b>144</b>	<b>Darlehen</b>			<b>20'000.00</b>		<b>20'000.00</b>	<b>S</b>	
<b>1447</b>	<b>Darlehen an private Haushalte</b>			<b>20'000.00</b>		<b>20'000.00</b>	<b>S</b>	
<b>14470</b>	<b>Darlehen an private Haushalte</b>			<b>20'000.00</b>		<b>20'000.00</b>	<b>S</b>	
144700	Darlehen an private Haushalte			20'000.00		20'000.00	S	
<b>145</b>	<b>Beteiligungen, Grundkapitalien</b>							
<b>1454</b>	<b>Beteiligungen an öffentlichen Unternehmungen</b>							
<b>14540</b>	<b>Beteiligungen an öffentlichen Unternehmungen allgemeiner Haushalt</b>	<b>300'000.00</b>	<b>S</b>			<b>300'000.00</b>	<b>S</b>	
145400	Beteiligungen an öffentlichen Unternehmungen allgemeiner Haushalt	300'000.00	S			300'000.00	S	
<b>14549</b>	<b>Wertberichtigung Beteiligungen an öffentlichen Unternehmungen allgemeiner Haushalt</b>	<b>300'000.00-</b>	<b>S</b>			<b>300'000.00-</b>	<b>S</b>	
145490	Wertberichtigung Beteiligungen an öffentlichen Unternehmungen	300'000.00-	S			300'000.00-	S	

## Bilanz Gemeindehaushalt

Konto	Text	Anfangsbestand 2019		Zugang	Veränderung 2019		Rechnung 2019	
		Saldo	S		Abgang	Saldo	S	
<b>2</b>	<b>Passiven</b>	<b>8'494'435.84</b>	<b>H</b>	<b>87'638'874.53</b>	<b>85'699'562.27</b>	<b>10'433'748.10</b>	<b>H</b>	
<b>20</b>	<b>Fremdkapital</b>	<b>4'338'364.06</b>	<b>H</b>	<b>85'392'565.33</b>	<b>84'025'286.22</b>	<b>5'705'643.17</b>	<b>H</b>	
<b>200</b>	<b>Laufende Verbindlichkeiten</b>	<b>2'405'892.11</b>	<b>H</b>	<b>49'197'085.63</b>	<b>47'974'301.77</b>	<b>3'628'675.97</b>	<b>H</b>	
<b>2000</b>	<b>Laufende Verbindlichkeiten aus Lieferungen und Leistungen von Dritten</b>	<b>1'363'777.76</b>	<b>H</b>	<b>21'175'622.23</b>	<b>21'138'315.77</b>	<b>1'401'084.22</b>	<b>H</b>	
200001	Kreditoren-Sammelkonto	1'297'442.90	H	21'163'684.47	21'119'575.61	1'341'551.76	H	
200003	Kreditoren diverse	4'194.85	H	19'359.81	18'740.16	4'814.50	H	
200005	Kreditoren Betreibungsamt	62'140.01	H	7'422.05-		54'717.96	H	
<b>2001</b>	<b>Kontokorrente mit Dritten</b>	<b>50'400.00</b>	<b>H</b>	<b>4'000.00</b>	<b>3'200.00</b>	<b>51'200.00</b>	<b>H</b>	
200150	Verpflichtungen für Schutzraumbauten (Kanton)	50'400.00	H	4'000.00	3'200.00	51'200.00	H	
<b>2002</b>	<b>Steuern</b>			<b>53'688.25</b>	<b>53'688.25</b>			
200201	Mwst Umsatzsteuer Abwasser			53'688.25	53'688.25			
<b>2003</b>	<b>Erhaltene Anzahlungen von Dritten</b>	<b>572'734.75</b>	<b>H</b>	<b>1'194'135.60</b>		<b>1'766'870.35</b>	<b>H</b>	
200300	Anzahlungen von Dritten			8'460.00		8'460.00	H	
200301	Anzahlungen für Strassenbau von Dritten	9'136.00	H	15'000.00		24'136.00	H	
200304	Vorauszahlungen nicht fakt. Verrechnungssteuern	563'598.75	H	1'170'675.60		1'734'274.35	H	
<b>2004</b>	<b>Transfer-Verbindlichkeiten</b>	<b>53'226.95</b>	<b>H</b>	<b>48'594.35</b>	<b>53'226.95</b>	<b>48'594.35</b>	<b>H</b>	
200419	Verbindungskonto alte/neue Rechnung	53'226.95	H	48'594.35	53'226.95	48'594.35	H	
<b>2005</b>	<b>Interne Kontokorrente</b>	<b>11'955.10</b>	<b>H</b>	<b>21'661'008.20</b>	<b>21'660'531.30</b>	<b>12'432.00</b>	<b>H</b>	
200500	Kreditor AHV			191'620.90	191'620.90			
200501	Verrechnung Kinder-/Familienzulagen			22'350.00	22'350.00			
200502	Kreditor Unfallversicherung (BU/NBU)	920.00	H	27'754.25	28'602.35	71.90	H	
200503	Kreditor Krankentaggeldversicherung	3'035.10	H	17'468.80	20'143.80	360.10	H	
200504	Kreditor PKSG			210'951.75	210'951.75			
200506	Rückstellungen 13. Monatslohn			99'479.05	99'479.05			
200509	Vorfinanzierung Bildungsreise Gemeinderat	8'000.00	H	4'000.00		12'000.00	H	
200511	Quellensteuern			96'498.35	96'498.35			
200515	Gastwirtschafts- und Beherbergungsabgaben			2'000.00	2'000.00			
200520	Verlustscheininkasso (Durchgangskonto)			12'929.60	12'929.60			
200592	Kreditoren-Zahlungsausgleichskonto			20'975'955.50	20'975'955.50			
<b>2006</b>	<b>Depotgelder und Kautionen</b>	<b>7'461.80</b>	<b>H</b>	<b>37.00</b>	<b>201.40</b>	<b>7'297.40</b>	<b>H</b>	
200600	Grabunterhalte	7'461.80	H	37.00	201.40	7'297.40	H	
<b>2009</b>	<b>Übrige laufende Verbindlichkeiten</b>	<b>346'335.75</b>	<b>H</b>	<b>5'060'000.00</b>	<b>5'065'138.10</b>	<b>341'197.65</b>	<b>H</b>	
200910	Rücklage Viehschauplatz	19'094.65	H			19'094.65	H	
200911	Rücklagen für Schutzraumbauten (Gemeinde)	322'241.10	H		5'138.10	317'103.00	H	
200920	Rücklage Fasnachtskomitee	5'000.00	H			5'000.00	H	
200998	Transaktionen für Überträge			5'060'000.00	5'060'000.00			

## Bilanz Gemeindehaushalt

Konto	Text	Anfangsbestand 2019 Saldo S	Zugang	Veränderung 2019 Abgang	Rechnung 2019 Saldo S
<b>201</b>	<b>Kurzfristige Finanzverbindlichkeiten</b>		<b>3'304'947.69</b>	<b>3'304'947.69</b>	
<b>2010</b>	<b>Verbindlichkeiten gegenüber Finanzintermediären</b>		<b>1'500'000.00</b>	<b>1'500'000.00</b>	
201000	Überbrückungskredite		1'500'000.00	1'500'000.00	
<b>2011</b>	<b>Verbindlichkeiten gegenüber öffentlichen Gemeinwesen und Gemeindezweckverbänden</b>		<b>1'804'947.69</b>	<b>1'804'947.69</b>	
201130	KK Elektra Eggersriet		1'270'968.44	1'270'968.44	
201150	KK Betreibungsamt Eggersriet		104'979.25	104'979.25	
201170	KK Gantkommission Eggersriet		429'000.00	429'000.00	
<b>202</b>	<b>Steuerbezug</b>		<b>32'193'270.01</b>	<b>32'193'270.01</b>	
<b>2022</b>	<b>Zahlungsverkehr</b>		<b>15'755'773.73</b>	<b>15'755'773.73</b>	
<b>20220</b>	<b>Bundes-, Staats- und Gemeindesteuern</b>		<b>15'755'773.73</b>	<b>15'755'773.73</b>	
202200	Zahlungsverkehr Bundes-, Staats- und Gemeindesteuern		15'755'773.73	15'755'773.73	
<b>2023</b>	<b>Verrechnungssteuern</b>		<b>1'095'196.90</b>	<b>1'095'196.90</b>	
<b>20230</b>	<b>Verrechnungssteuern</b>		<b>1'095'196.90</b>	<b>1'095'196.90</b>	
202300	Verrechnungssteuern		1'081'990.85	1'081'990.85	
202301	Pauschale Steueranrechnung		13'206.05	13'206.05	
<b>2024</b>	<b>Ablieferungen</b>		<b>15'342'299.38</b>	<b>15'342'299.38</b>	
<b>20240</b>	<b>Bund</b>		<b>1'952'280.65</b>	<b>1'952'280.65</b>	
202400	DBSt Ablieferungen 2010 und frühere Perioden		2'716.95	2'716.95	
202401	DBSt Ablieferungen 2011		575.95	575.95	
202402	DBSt Ablieferungen 2012		995.70	995.70	
202403	DBSt Ablieferungen 2013		197.75	197.75	
202404	DBSt Ablieferungen 2014		5'806.95	5'806.95	
202405	DBSt Ablieferungen 2015		6'998.45	6'998.45	
202406	DBSt Ablieferungen 2016		7'320.05	7'320.05	
202407	DBSt Ablieferungen 2017		70'294.90	70'294.90	
202408	DBSt Ablieferungen 2018		1'756'522.20	1'756'522.20	
202409	DBSt Ablieferungen 2019		100'851.75	100'851.75	
<b>20241</b>	<b>Kanton</b>		<b>5'782'508.64</b>	<b>5'782'508.64</b>	
202410	Kanton		5'782'508.64	5'782'508.64	
<b>20242</b>	<b>Politische Gemeinde</b>		<b>6'701'742.61</b>	<b>6'701'742.61</b>	
202420	Politische Gemeinde		6'491'225.96	6'491'225.96	
202421	Nebensteuern Anteil Gemeinde		210'516.65	210'516.65	
<b>20243</b>	<b>Kirchgemeinden</b>		<b>905'767.48</b>	<b>905'767.48</b>	
202430	Kath. Kirchgemeinde Eggersriet-Grub SG		612'591.25	612'591.25	



**Bilanz Gemeindehaushalt**

Konto	Text	Anfangsbestand 2019		Zugang	Veränderung 2019		Rechnung 2019	
		Saldo	S		Abgang	Saldo	S	
202432	Evang. Kirchgemeinde Grub-Eggersriet			291'830.01		291'830.01		
202433	Christkath. Krichgemeinde St. Gallen			1'346.22		1'346.22		
<b>204</b>	<b>Passive Rechnungsabgrenzungen</b>	<b>396'150.00</b>	<b>H</b>	<b>276'160.00</b>		<b>394'590.00</b>	<b>277'720.00</b>	<b>H</b>
<b>2040</b>	<b>Personalaufwand</b>	<b>3'000.00</b>	<b>H</b>	<b>12'700.00</b>		<b>3'000.00</b>	<b>12'700.00</b>	<b>H</b>
204000	TP Personalaufwand	3'000.00	H	12'700.00		3'000.00	12'700.00	H
<b>2041</b>	<b>Sach- und übriger Betriebsaufwand</b>	<b>22'400.00</b>	<b>H</b>	<b>96'000.00</b>		<b>22'400.00</b>	<b>96'000.00</b>	<b>H</b>
204100	TP Sach- und übriger Betriebsaufwand	22'400.00	H	96'000.00		22'400.00	96'000.00	H
<b>2042</b>	<b>Steuern</b>	<b>329'500.00</b>	<b>H</b>	<b>126'000.00</b>		<b>329'500.00</b>	<b>126'000.00</b>	<b>H</b>
204200	TP Steuern	329'500.00	H	126'000.00		329'500.00	126'000.00	H
<b>2043</b>	<b>Transfers der Erfolgsrechnung</b>	<b>36'900.00</b>	<b>H</b>	<b>35'400.00</b>		<b>36'900.00</b>	<b>35'400.00</b>	<b>H</b>
204300	TP Transfers der Erfolgsrechnung	36'900.00	H	35'400.00		36'900.00	35'400.00	H
<b>2044</b>	<b>Finanzaufwand / Finanzertrag</b>	<b>200.00</b>	<b>H</b>	<b>1'500.00</b>		<b>1'360.00-</b>	<b>3'060.00</b>	<b>H</b>
204400	TP Finanzaufwand / Finanzertrag	200.00	H	1'500.00		1'360.00-	3'060.00	H
<b>2045</b>	<b>Übriger betrieblicher Ertrag</b>	<b>4'150.00</b>	<b>H</b>	<b>4'560.00</b>		<b>4'150.00</b>	<b>4'560.00</b>	<b>H</b>
204500	TP Übriger betrieblicher Ertrag	4'150.00	H	4'560.00		4'150.00	4'560.00	H
<b>205</b>	<b>Kurzfristige Rückstellungen</b>	<b>177'600.00</b>	<b>H</b>			<b>12'700.00</b>	<b>164'900.00</b>	<b>H</b>
<b>2050</b>	<b>Kurzfristige Rückstellungen aus Mehrleistungen des Personals</b>	<b>27'600.00</b>	<b>H</b>			<b>12'700.00</b>	<b>14'900.00</b>	<b>H</b>
205000	Kurzfristige Rückstellungen aus Mehrleistungen des Personals	27'600.00	H			12'700.00	14'900.00	H
<b>2059</b>	<b>Übrige kurzfristige Rückstellungen</b>	<b>150'000.00</b>	<b>H</b>				<b>150'000.00</b>	<b>H</b>
205910	Verpflichtung Liegenschaft im Ried 2	150'000.00	H				150'000.00	H
<b>206</b>	<b>Langfristige Finanzverbindlichkeiten</b>	<b>1'237'035.70</b>	<b>H</b>	<b>420'493.50</b>		<b>23'182.00</b>	<b>1'634'347.20</b>	<b>H</b>
<b>2064</b>	<b>Darlehen, Schuldscheine</b>	<b>1'190'800.00</b>	<b>H</b>			<b>20'100.00</b>	<b>1'170'700.00</b>	<b>H</b>
206401	St. Galler Kantonalbank, 1.96%, Lz 2013-2023	1'000'000.00	H				1'000'000.00	H
206450	Investitionshilfedarlehen Seniorenzentrum, 0%, Lz 2001-2023	140'800.00	H			20'100.00	120'700.00	H
206460	Ortsgemeinde Eggersriet, 2%, Lz 2016-2020	50'000.00	H				50'000.00	H
<b>2068</b>	<b>Passivierte Anschlussbeiträge</b>	<b>46'235.70</b>	<b>H</b>	<b>420'493.50</b>		<b>3'082.00</b>	<b>463'647.20</b>	<b>H</b>
206800	Passivierte Anschlussbeiträge	46'235.70	H	420'493.50		3'082.00	463'647.20	H
<b>209</b>	<b>Verbindlichkeiten gegenüber Spezialfinanzierungen und Fonds im Fremdkapital</b>	<b>121'686.25</b>	<b>H</b>	<b>608.50</b>		<b>122'294.75</b>		

## Bilanz Gemeindehaushalt

Konto	Text	Anfangsbestand 2019		Zugang	Veränderung 2019		Rechnung 2019	
		Saldo	S		Abgang	Saldo	S	
2092	Verbindlichkeiten gegenüber Legaten und Stiftungen ohne eigene Rechtspersönlichkeit im FK	121'686.25	H	608.50	122'294.75			
209200	Altersheimfonds	121'686.25	H	608.50	122'294.75			
<b>29</b>	<b>Eigenkapital</b>	<b>4'156'071.78</b>	<b>H</b>	<b>2'246'309.20</b>	<b>1'674'276.05</b>	<b>4'728'104.93</b>	<b>H</b>	
290	Spezialfinanzierungen im EK	774'059.86	H		343'225.69	430'834.17	H	
2900	Spezialfinanzierungen im EK	774'059.86	H		343'225.69	430'834.17	H	
290001	Abwasserbeseitigung	770'875.67	H		317'040.34	453'835.33	H	
290002	Abfallbeseitigung	3'184.19	H		26'185.35	23'001.16-	H	
293	Vorfinanzierungen und zusätzliche Abschreibungen	200'000.00	H			200'000.00	H	
2930	Vorfinanzierungen	200'000.00	H			200'000.00	H	
293010	Gewässerbau	200'000.00	H			200'000.00	H	
294	Reserven	720'450.00	H	2'213'650.00		2'934'100.00	H	
2940	Ausgleichsreserve	720'450.00	H	2'213'650.00		2'934'100.00	H	
29400	Ausgleichsreserve	720'450.00	H	2'213'650.00		2'934'100.00	H	
294000	Ausgleichsreserve	720'450.00	H	2'213'650.00		2'934'100.00	H	
299	Bilanzüberschuss/-fehlbetrag	2'461'561.92	H	32'659.20	1'331'050.36	1'163'170.76	H	
2990	Jahresergebnis	1'331'050.36	H	15'258.84	1'331'050.36	15'258.84	H	
299000	Jahresergebnis	1'331'050.36	H	15'258.84	1'331'050.36	15'258.84	H	
2999	Kumulierte Ergebnisse der Vorjahre	1'130'511.56	H	17'400.36		1'147'911.92	H	
299900	Kumulierte Ergebnisse der Vorjahre	1'130'511.56	H	17'400.36		1'147'911.92	H	

## Erfolgsrechnung Elektra Eggersriet

Kontonummer	Text	Budget 2019		Rechnung 2019		Budget 2020	
		Aufwand	Ertrag	Aufwand	Ertrag	Aufwand	Ertrag
<b>T</b>	<b>Erfolgsrechnung Elektra Eggersriet</b>	<b>855'800</b>	<b>938'100</b>	<b>894'012.91</b>	<b>969'775.13</b>	<b>906'700</b>	<b>934'300</b>
	<b>Saldo</b>	<b>82'300</b>		<b>75'762.22</b>		<b>27'600</b>	
<b>50</b>	<b>ALLGEMEINE VERWALTUNG</b>	<b>75'900</b>	<b>100</b>	<b>76'454.15</b>	<b>130.00</b>	<b>187'100</b>	<b>110'200</b>
	<b>Saldo</b>		<b>75'800</b>		<b>76'324.15</b>		<b>76'900</b>
<b>50220</b>	<b>Allgemeine Verwaltung</b>	<b>51'900</b>	<b>100</b>	<b>48'891.30</b>	<b>130.00</b>	<b>160'100</b>	<b>110'200</b>
	<b>Saldo</b>		<b>51'800</b>		<b>48'761.30</b>		<b>49'900</b>
502200.30000	Entschädigungen, Tag- und Sitzungsgelder an Behörden und Kommissionen	2'500		2'160.00		2'500	
502200.31013	Kostendeckende Einspeisevergütung (KEV)/SGF					110'100	
502200.31200	Ver- und Entsorgung Liegenschaften VV	5'000		540.00		5'000	
502200.31305	Zählerablesungen	1'800		1'812.00		500	
502200.31306	Verbandsbeiträge	300		310.00		300	
502200.31308	Gebührenaufwand Dritter			365.00		400	
502200.31340	Sachversicherungsprämien	300		300.00		300	
502200.31590	Unterhalt übrige mobile Anlagen	1'000		2'220.00			
502200.31700	Reisekosten und Spesen	500		684.30		500	
502200.36120	Entschädigungen an Gemeinden und Zweckverbände	40'000		40'000.00		40'000	
502200.36360	Beiträge an private Organisationen ohne Erwerbszweck	500		500.00		500	
502200.42405	Stromverkauf Netznutzung KEV						110'100
502200.42600	Rückerstattungen Dritter		100		130.00		100
<b>50227</b>	<b>Informatik allgemein</b>	<b>24'000</b>		<b>27'562.85</b>		<b>27'000</b>	
	<b>Saldo</b>		<b>24'000</b>		<b>27'562.85</b>		<b>27'000</b>
502270.31331	Dienstleistungen VRSG	17'500		18'458.10		17'500	
502270.31333	elog-Dienstleistungen/Lizenzen	6'500		9'104.75		9'500	
<b>58</b>	<b>Energie</b>	<b>693'900</b>	<b>848'000</b>	<b>727'775.11</b>	<b>879'259.45</b>	<b>634'400</b>	<b>734'900</b>
	<b>Saldo</b>	<b>154'100</b>		<b>151'484.34</b>		<b>100'500</b>	
<b>58711</b>	<b>Elektrizitätswerk - Elektrizitätsnetz</b>	<b>435'900</b>	<b>585'000</b>	<b>476'431.90</b>	<b>624'697.60</b>	<b>387'300</b>	<b>471'300</b>
	<b>Saldo</b>	<b>149'100</b>		<b>148'265.70</b>		<b>84'000</b>	
587110.31011	Stromankauf Netznutzung	125'000		125'787.78		114'900	
587110.31013	Kostendeckende Einspeisevergütung (KEV)/SGF	112'000		115'419.05			
587110.31014	Swissgrid Systemdienstleistungen (SDL)	12'000		11'939.72		7'700	
587110.31101	Anschaffung diverses			10'780.00			
587110.31111	Anschaffung Mess- und Schaltapparate	3'000		3'400.00		3'000	
587110.31200	Ver- und Entsorgung Liegenschaften VV			93.90			
587110.31323	Hausinstallationskontrolle	24'000		24'366.40		25'500	
587110.31324	Honorar technische Leitung	50'000		51'114.40		50'000	
587110.31326	Nachführung Netzpläne	12'000		14'672.80		10'000	
587110.31340	Sachversicherungsprämien	3'500		3'768.00		3'500	
587110.31370	Steuern und Abgaben			65.40		100	
587110.31432	Unterhalt Leitungsnetz	22'000		55'798.75		20'000	
587110.31441	Unterhalt Trafoanlagen	6'000		5'052.80		6'000	
587110.31490	Unterhalt übrige Sachanlagen			832.00		900	
587110.31511	Unterhalt Zähler, Empfänger usw.	6'000		5'963.95		6'000	

## Erfolgsrechnung Elektra Eggersriet

Kontonummer	Text	Budget 2019		Rechnung 2019		Budget 2020	
		Aufwand	Ertrag	Aufwand	Ertrag	Aufwand	Ertrag
587110.31590	Unterhalt übrige mobile Anlagen	8'000		1'255.30		8'000	
587110.31600	Miete und Pacht Liegenschaften	2'400		2'400.00		2'400	
587110.33000	Planmässige Abschreibungen Sachanlagen	50'000		43'721.65		129'300	
587110.42401	Stromverkauf Netznutzung Haushalt		425'000		408'067.20		426'400
587110.42402	Stromverkauf Netznutzung Leistungstarif		23'000		28'988.00		16'000
587110.42403	Stromverkauf Netznutzung Baustrom		3'000		3'246.30		3'200
587110.42404	Stromverkauf Netznutzung Gewerbe				45'924.20		8'900
587110.42405	Stromverkauf Netznutzung KEV		112'000		116'014.10		
587110.42406	Stromverkauf Netznutzung SDL		12'000		12'105.20		7'700
587110.46600	Planmässige Auflösung passivierter Anschlussbeiträge		10'000		10'352.60		9'100
<b>58712</b>	<b>Elektrizitätswerk - Energie</b>	<b>258'000</b>	<b>263'000</b>	<b>251'343.21</b>	<b>254'561.85</b>	<b>247'100</b>	<b>263'600</b>
	<b>Saldo</b>	<b>5'000</b>		<b>3'218.64</b>		<b>16'500</b>	
587120.31015	Stromankauf Energie	245'000		245'725.61		242'800	
587120.31017	Naturstrom HKN Zertifikate	4'500		4'499.65		4'300	
587120.31018	Solarstrom	8'500					
587120.31800	Wertberichtigungen auf Forderungen			1'100.00			
587120.31801	Tatsächliche Forderungsverlust			17.95			
587120.42407	Stromverkauf Energie Haushalt		246'000		236'897.35		246'200
587120.42408	Stromverkauf Energie Leistungstarif		16'000		16'358.45		16'100
587120.42409	Stromverkauf Energie Baustrom		1'000		1'306.05		1'300
<b>59</b>	<b>Finanzen</b>	<b>86'000</b>	<b>90'000</b>	<b>89'783.65</b>	<b>90'385.68</b>	<b>85'200</b>	<b>89'200</b>
	<b>Saldo</b>	<b>4'000</b>		<b>602.03</b>		<b>4'000</b>	
<b>59500</b>	<b>Ertragsanteile, übrige</b>	<b>86'000</b>	<b>86'000</b>	<b>89'783.65</b>	<b>89'783.65</b>	<b>85'200</b>	<b>85'200</b>
	<b>Saldo</b>						
595000.36320	Beiträge an Gemeinden und Zweckverbände	86'000		89'783.65		85'200	
595000.42400	Benützungsgebühren und Dienstleistungen		86'000		89'783.65		85'200
<b>59610</b>	<b>Zinsen</b>		<b>4'000</b>		<b>602.03</b>		<b>4'000</b>
	<b>Saldo</b>	<b>4'000</b>		<b>602.03</b>		<b>4'000</b>	
596100.44010	Zinsen Forderungen und Kontokorrente		4'000		602.03		4'000

## Investitionsrechnung Elektra Eggersriet

Kontonummer	Text	Budget 2019		Rechnung 2019		Budget 2020	
		Saldo	S	Saldo	S	Saldo	S
	<b>Gesamttotal</b>	<b>1'074'000</b>	<b>S</b>	<b>314'122.80</b>	<b>S</b>	<b>658'000</b>	<b>S</b>
<b>5</b>	<b>Investitionsausgaben</b>	<b>1'087'000</b>	<b>S</b>	<b>314'122.80</b>	<b>S</b>	<b>677'500</b>	<b>S</b>
<b>587110</b>	<b>Sachanlagen Elektrizitätswerk</b>	<b>1'062'000</b>	<b>S</b>	<b>311'967.80</b>	<b>S</b>	<b>673'000</b>	<b>S</b>
587110.50350	Benslistrasse Rohranlage					220'000	S
587110.50350	Erschliessung Falkenweg	130'000	S	572.40	S	130'000	S
587110.50350	Säntisstrasse Sanierung Muffennetz	105'000	S				
587110.50350	Spitzenstrasse Rohranlage, 2. Etappe	60'000	S	41'192.20	S	28'000	S
587110.50351	Rohranlage Höhe	55'000	S				
587110.50450	Trafostation Säntis (Ersatz TS Wiesen)	435'000	S				
587110.50451	Ersatz MS-Anlage St. Gallerstrasse	87'000	S	88'244.90	S		
587110.50459	PVA Werkhof Lagergebäude	45'000	S			45'000	S
587110.50459	PVA Trafostation Dorf			13'443.40	S		
587110.50459	PVA Velounterstand Dorf			17'916.00	S		
587110.50950	Smart Metering	145'000	S	150'598.90	S	250'000	S
<b>587111</b>	<b>Hausanschlüsse</b>	<b>25'000</b>	<b>S</b>	<b>2'155.00</b>	<b>S</b>	<b>4'500</b>	<b>S</b>
587111.56701	Bauaufwendungen	25'000	S	2'155.00	S	4'500	S
<b>6</b>	<b>Investitionseinnahmen</b>	<b>13'000</b>	<b>H</b>			<b>19'500</b>	<b>H</b>
<b>587111</b>	<b>Hausanschlüsse</b>	<b>13'000-</b>	<b>S</b>			<b>19'500-</b>	<b>S</b>
587111.63701	Anschlussbeiträge	13'000	H			19'500	H

## Bilanz Elektra Eggersriet

Konto	Text	Anfangsbestand 2019		Veränderung 2019		Brutto	Rechnung 2019	
		Saldo	S	Zugang		Abgang	Saldo	S
<b>Gesamttotal</b>								
1	<b>Aktiven</b>	1'233'802.14	S	4'071'449.54		3'744'626.69	1'560'624.99	S
10	<b>Finanzvermögen</b>	136'960.14	S	3'353'232.25		3'296'810.55	193'381.84	S
101	<b>Forderungen</b>	136'960.14	S	3'353'232.25		3'296'810.55	193'381.84	S
1010	<b>Forderungen aus Lieferungen und Leistungen gegenüber Dritten</b>	115'326.45	S	1'032'912.30		954'856.91	193'381.84	S
10100	Debitoren-Sammelkonto (WEG)	115'326.45	S	1'032'912.30		953'756.91	194'481.84	S
10109	Wertberichtigung auf Forderungen aus Lieferungen und Leistungen					1'100.00	1'100.00-	S
1011	<b>Kontokorrente mit Dritten</b>			1'270'968.44		1'270'968.44		
10110	KK Gemeindehaushalt			1'270'968.44		1'270'968.44		
1014	<b>Transferforderungen</b>	21'633.69	S	21'940.56		43'574.25		
10140	Guthaben von öffentlichen Gemeinwesen	21'633.69	S	21'940.56		43'574.25		
1015	<b>Interne Kontokorrente</b>			959'393.26		959'393.26		
10150	Debitoren-Zahlungsausgleichskonto (WEG)			959'393.26		959'393.26		
1019	<b>Übrige Forderungen</b>			68'017.69		68'017.69		
10191	Vorsteuer ER			43'918.79		43'918.79		
10192	Vorsteuer IR			24'098.90		24'098.90		
14	<b>Verwaltungsvermögen</b>	1'096'842.00	S	718'217.29		447'816.14	1'367'243.15	S
140	<b>Sachanlagen VV</b>	1'096'842.00	S	718'217.29		447'816.14	1'367'243.15	S
1403	<b>Übrige Tiefbauten</b>	1'096'842.00	S	43'919.60		422'270.85	718'490.75	S
14031	Übrige Tiefbauten Gemeindebetriebe und Spezialfinanzierungen	1'096'842.00	S	43'919.60		422'270.85	718'490.75	S
1404	<b>Hochbauten</b>			180'410.25		3'024.30	177'385.95	S
14041	Hochbauten, Gemeindebetriebe und Spezialfinanzierungen			180'410.25		3'024.30	177'385.95	S
1406	<b>Mobilien</b>			31'359.40			31'359.40	S
14061	Mobilien Gemeindebetriebe und Spezialfinanzierungen			31'359.40			31'359.40	S
1409	<b>Übrige Sachanlagen</b>			462'528.04		22'520.99	440'007.05	S
14091	Übrige Sachanlagen Gemeindebetriebe und Spezialfinanzierungen			462'528.04		22'520.99	440'007.05	S

## Bilanz Elektra Eggersriet

Konto	Text	Anfangsbestand 2019		Veränderung 2019 Zugang	Brutto Abgang	Rechnung 2019	
		Saldo	S			Saldo	S
2	Passiven	1'233'802.14	H	425'336.22	98'513.37	1'560'624.99	H
20	Fremdkapital	534'479.98	H	337'542.32	86'481.69	785'540.61	H
200	Laufende Verbindlichkeiten			74'129.09	74'129.09		
2002	Steuern			74'129.09	74'129.09		
20020	Mehrwertsteuer Umsatzsteuer			74'129.09	74'129.09		
201	Kurzfristige Finanzverbindlichkeiten	164'010.98	H	263'413.23		427'424.21	H
2011	Verbindlichkeiten gegenüber öffentlichen Gemeinwesen und Gemeindezweckverbänden	164'010.98	H	263'413.23		427'424.21	H
20110	KK Gemeindehaushalt	164'010.98	H	263'413.23		427'424.21	H
204	Passive Rechnungsabgrenzungen	2'000.00	H		2'000.00		
2041	Sach- und übriger Betriebsaufwand	2'000.00	H		2'000.00		
20410	TP Sach- und übriger Betriebsaufwand	2'000.00	H		2'000.00		
206	Langfristige Finanzverbindlichkeiten	368'469.00	H		10'352.60	358'116.40	H
2068	Passivierte Anschlussbeiträge	368'469.00	H		10'352.60	358'116.40	H
20680	Passivierte Anschlussbeiträge	368'469.00	H		10'352.60	358'116.40	H
29	Eigenkapital	699'322.16	H	87'793.90	12'031.68	775'084.38	H
299	Bilanzüberschuss/-fehlbetrag	699'322.16	H	87'793.90	12'031.68	775'084.38	H
2990	Jahresergebnis	12'031.68	H	75'762.22	12'031.68	75'762.22	H
29900	Jahresergebnis	12'031.68	H	75'762.22	12'031.68	75'762.22	H
2999	Kumulierte Ergebnisse der Vorjahre	687'290.48	H	12'031.68		699'322.16	H
29990	Kumulierte Ergebnisse der Vorjahre	687'290.48	H	12'031.68		699'322.16	H